


# فصل ۲

جمعیت





اطلاعات آماری این فصل شامل تعداد جمعیت و برخی ویژگی های آن بر اساس آخرین سرشماری عمومی نفوس و مسکن سال ۱۳۷۵ و مقایسه اقلام منتخب جمعیتی در سرشماری های انجام شده و نیز تعداد وقایع حیاتی شامل تولد ، ازدواج ، طلاق و فوت می باشد که به سابقه تولید آمار در هریک از زمینه های یاد شده اشاره خواهد شد .

اولین سرشماری عمومی جمعیت در کشور توسط اداره آمار عمومی در سال ۱۳۳۵ به اجرا در آمد ، در سال ۱۳۴۴ بر اساس قوانین مصوب اداره کل آمار عمومی از وزارت کشور جدا و با نام مرکز آمار ایران در سازمان برنامه و بودجه تاسیس گردید ، سرشماری عمومی نفوس و مسکن نیز در آبان ماه ۱۳۴۵ توسط این مرکز برای نخستین بار به اجرا درآمد. از آن پس سرشماری های عمومی نفوس و مسکن هر ده سال یکبار در سالهای ۱۳۵۵ ، ۱۳۶۵ و ۱۳۷۵ اجرا شده است .

آمارهای این فصل بر اساس نتایج تفصیلی سرشماری عمومی نفوس و مسکن سال ۱۳۷۵ و سایر سرشماریهای قبلی و طرح آمارگیری جاری جمعیت سال ۱۳۷۰ بدست آمده که به منظور دسترسی به اطلاعات جمعیت در سالهای ۱۳۸۴-۱۳۷۶ ارایه شده است . همچنین اداره کل ثبت و احوال خراسان رضوی منبع تامین کننده آمار مربوط به وقایع حیاتی شامل تولد ، ازدواج ، طلاق و فوت می باشد .

از آنجا که در جدول ۷-۲ جمعیت شهرها بر اساس آخرین تقسیمات کشوری تا پایان سال ۱۳۸۴ مد نظر بوده است ، جمعیت آن دسته از نقاط روستایی که بعد از انجام سرشماری سال ۷۵ به شهر تبدیل شده اند بعنوان جمعیت شهری این نقاط منظور گردیده است .

#### **تعاریف و مفاهیم به کار رفته در این فصل به شرح زیر است :**

**جمعیت ساکن در نقاط شهری :** منظور از جمعیت ساکن در نقاط شهری در هر یک از محدوده های

بخش ، شهرستان و استان ، جمعیت کلیه شهرهایی است که در همان محدوده قرار دارند .

جمعیت هر شهر ، عبارت است از مجموع اعضای همه خانوارهای معمولی ساکن و خانوارهای دستجمعی که

اقامتگاه معمولی آنها در زمان سرشماری در آن شهر واقع است .

**جمعیت ساکن در نقاط روستایی :** منظور از جمعیت ساکن در نقاط روستایی در هر یک از محدوده های

دهستان ، بخش ، شهرستان و استان جمعیت کلیه آبادی هایی است که در همان محدوده قرار دارند .

جمعیت هر آبادی عبارت است از مجموع تعداد اعضای همه خانوارهای معمولی ساکن و دستجمعی که

اقامتگاه معمولی آنها در زمان سرشماری در آن آبادی واقع است .

**جمعیت غیر ساکن:** منظور از جمعیت غیر ساکن در هر یک از محدوده های شهرستان یا استان جمعیت کلیه خانوارهای معمولی غیر ساکنی است که در همان محدوده سرشماری شده اند.

**خانوار:** از چند نفر تشکیل می شود که با هم در یک اقامتگاه زندگی می کنند، با یکدیگر هم خرج هستند و معمولاً با هم غذا می خورند. فردی که به تنهایی زندگی می کند نیز یک خانوار تلقی می شود.

**خانوار معمولی:** خانوار با تعریف فوق، اکثر افراد کشور را در بر می گیرد و به همین دلیل این گونه خانوارها "خانوار معمولی" نیز نامیده می شوند.

**خانوار معمولی ساکن:** خانواری که در اقامتگاه ثابت سکونت دارد، "خانوار معمولی ساکن" نامیده می شود.

**خانوار معمولی غیر ساکن:** خانواری که در زمان سرشماری در اقامتگاه ثابتی سکونت ندارد "خانوار معمولی غیر ساکن" نامیده می شود. این دسته از خانوارها سه گروه زیر را در بر می گیرند:

۱- خانوارهایی که در زمان سرشماری در کوچ به سر می برند و یا در خارج شهرها و آبادی ها در زیر چادر زندگی می کنند.

۲- خانوارهایی که در محل ثابتی زندگی نمی کنند و به طور مداوم محل زندگی خود را تغییر می دهند مانند کولیها.

۳- خانوارهایی که محل زندگی مشخصی ندارند و شبها معمولاً در پارکها، خرابه ها، زیر پلها و غیره بیتوته می کنند.

**خانوار دستجمعی:** مجموع افرادی که به دلیل داشتن هدف یا ویژگیهای مشترک مانند انجام خدمت وظیفه، تحصیل، بیماری روانی و غیره در یک موسسه از قبیل پادگان، خوابگاه دانشجویی، آسایشگاه روانی و غیره با هم زندگی می کنند یک خانوار دستجمعی به حساب می آیند.

**سن:** منظور از سن تعداد سالهای کاملی است که از زمان تولد فرد گذشته باشد.

**شهر (نقطه شهری):** منظور از شهر، هر یک از نقاطی است که دارای شهرداری باشد. در سرشماریهای قبل از سال ۱۳۶۵ کلیه مراکز شهرستانها (بدون در نظر گرفتن تعداد جمعیت آنها) و نقاطی که تعداد جمعیت آنها در موقع سرشماری ۵۰۰۰ نفر و بیشتر بوده، شهر به حساب آمده است.

**آبادی (نقطه روستایی):** به مجموعه یک یا چند مکان و اراضی به هم پیوسته (اعم از کشاورزی و غیر کشاورزی) گفته می شود که خارج از محدوده شهرها واقع شده و دارای محدوده ثبتی یا عرفی مستقل باشد.

**سرپرست خانوار:** منظور از سرپرست خانوار یکی از اعضای خانوار است که در خانوار به این عنوان شناخته می شود. در صورتی که اعضای خانوار قادر به تعیین سرپرست خانوار نباشند، مسن ترین عضو خانوار به عنوان سرپرست خانوار تلقی می شود. در خانوار یک نفره، همان شخص سرپرست خانوار است.

**خویشاوندان درجه یک سرپرست خانوار:** همسر، فرزند، پدر، مادر، برادر و خواهر سرپرست خانوار، خویشاوندان درجه یک وی محسوب می شوند.

**مهاجران وارد شده:** در سرشماری سال ۷۵ آن دسته از اعضای خانوارهای معمولی ساکن و دستجمعی که شهر یا آبادی محل اقامت خود را در فاصله سالهای ۱۳۶۵ تا ۱۳۷۵ تغییر داده اند، مهاجر شناخته می شوند.

آن دسته از اعضای خانواری که به دلیل تحصیل یا کار در خارج از کشور، اسارت، مفقود الاثر بودن طی ده سال گذشته مدتی دور از خانوار بوده ولی در زمان سرشماری به خانوار مربوطه پیوسته اند، صرفاً به دلایل فوق مهاجر نیستند.

**دارای همسر:** زنان یا مردانی که عقد ازدواج بسته اند، حتی اگر در هنگام سرشماری با همسر خود زندگی مشترک نداشته باشند، دارای همسر محسوب می شوند.

**بی همسر بر اثر فوت:** زنان یا مردانی که به هر دلیل همسر خود را از دست داده اند و تا زمان سرشماری مجدداً ازدواج نکرده اند، بی همسر بر اثر فوت تلقی می شوند.

**بی همسر بر اثر طلاق:** کسانی که از همسر خود بر اثر طلاق جدا شده و تا زمان سرشماری خانوار، مجدداً ازدواج نکرده اند، بی همسر بر اثر طلاق تلقی می شوند. کسانی که متارکه کرده اند ولی هنوز طلاق نگرفته اند، بی همسر بر اثر طلاق محسوب نمی شوند.

**هرگز ازدواج نکرده:** زنان یا مردانی که تا زمان سرشماری همسر اختیار نکرده اند، هرگز ازدواج نکرده شناخته می شوند. زنان یا مردانی که نامزد شده ولی هنوز عقد نکرده اند در این گروه قرار می گیرند.

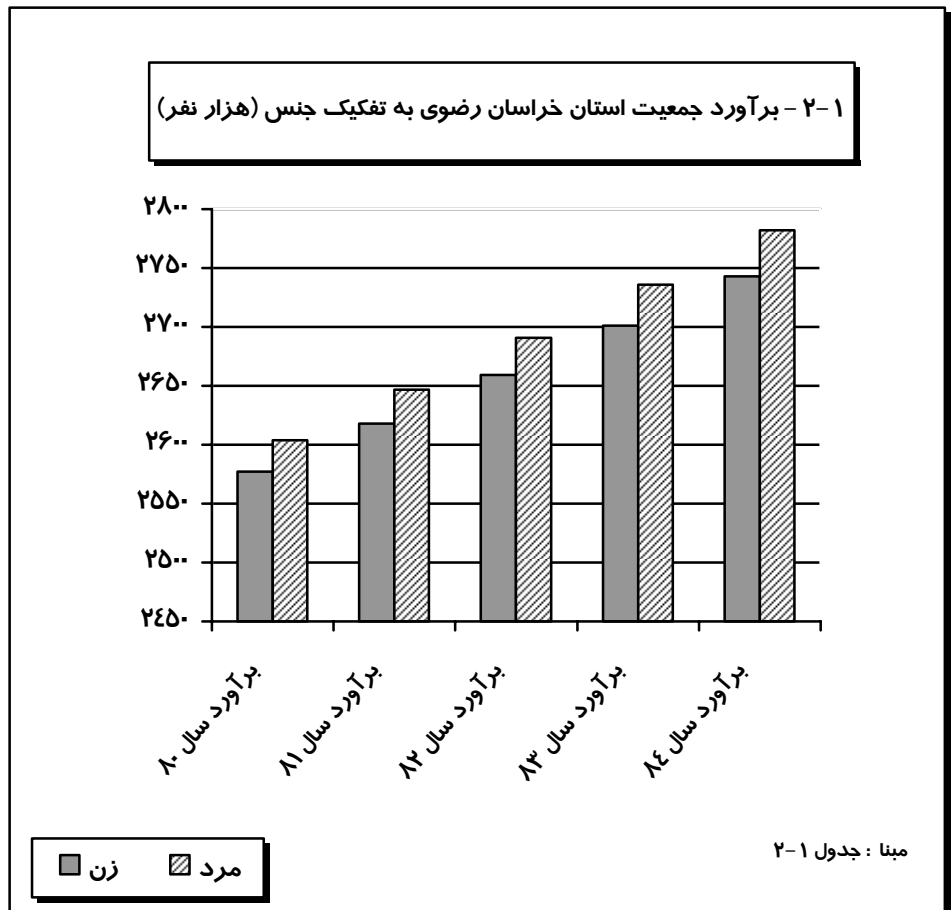
**میانگین سنی:** متوسط سن افراد یک جامعه است.

**میان سنی:** سنی که جمعیت را از نظر تعداد به دو گروه مساوی تقسیم کند، میان سنی نامیده می شود.

۲-۱ - خانوار و جمعیت بر حسب جنس در نقاط شهری و روستایی

جمعیت (هزار نفر)			تعداد خانوار (هزار خانوار)	شرح
زن	مرد	مرد و زن		
<b>کل استان</b>				
۲۳۸۴	۲۳۹۶	۴۷۸۰	۱۰۱۶	آبان ۱۳۷۵ .....
۲۵۷۷	۲۶۰۴	۵۱۸۱	۱۲۰۸	برآورد سال ۸۰ .....
۲۶۱۸	۲۶۴۷	۵۲۶۵	۱۲۵۰	برآورد سال ۸۱ .....
۲۶۵۹	۲۶۹۱	۵۳۵۰	۱۲۹۴	برآورد سال ۸۲ .....
۲۷۰۱	۲۷۳۶	۵۴۳۷	۱۳۳۹	برآورد سال ۸۳ .....
۲۷۴۳	۲۷۸۲	۵۵۲۵	۱۳۸۷	برآورد سال ۸۴ .....
<b>نقاط شهری</b>				
۱۴۴۲	۱۴۸۰	۲۹۲۲	۶۳۱	آبان ۱۳۷۵ .....
۱۶۵۶	۱۶۹۱	۳۳۴۷	۷۹۲	برآورد سال ۸۰ .....
۱۷۰۲	۱۷۳۷	۳۴۳۹	۸۲۹	برآورد سال ۸۱ .....
۱۷۴۹	۱۷۸۴	۳۵۳۳	۸۶۷	برآورد سال ۸۲ .....
۱۷۹۷	۱۸۳۴	۳۶۳۱	۹۰۸	برآورد سال ۸۳ .....
۱۸۴۷	۱۸۸۴	۳۷۳۱	۹۵۰	برآورد سال ۸۴ .....
<b>نقاط روستایی</b>				
۹۴۱	۹۱۵	۱۸۵۶	۳۸۴	آبان ۱۳۷۵ .....
۹۰۸	۹۱۰	۱۸۱۸	۴۱۲	برآورد سال ۸۰ .....
۹۰۴	۹۰۶	۱۸۱۰	۴۱۷	برآورد سال ۸۱ .....
۹۰۰	۹۰۳	۱۸۰۳	۴۲۳	برآورد سال ۸۲ .....
۸۹۶	۸۹۹	۱۷۹۵	۴۲۹	برآورد سال ۸۳ .....
۸۹۲	۸۹۶	۱۷۸۸	۴۳۵	برآورد سال ۸۴ .....

۱- علت اختلاف در سرجمع نقاط شهری و روستایی با کل استان به علت عدم درج خانوارهای غیر ساکن است .  
 مأخذ - نتایج تفصیلی سرشماری نفوس و مسکن سال ۱۳۷۵ - سازمان مدیریت و برنامه ریزی استان خراسان رضوی



۲- ۲- جمعیت بر حسب سن

آبان ۱۳۷۵	مهر ۱۳۶۵ <sup>(۱)</sup>	گروه سنی
۴۷۸۰۱۳۲	۴۲۱۲۳۵۷	جمع .....
۵۱۹۵۰۴	۸۰۷۱۲۸	..... ۰ - ۴ ساله
۷۰۹۹۸۸	۶۶۵۹۱۰	..... ۵ - ۹ ساله
۷۵۲۶۸۶	۵۰۷۶۳۶	..... ۱۰-۱۴ ساله
۵۷۲۱۱۰	۴۲۲۴۷۲	..... ۱۵-۱۹ ساله
۳۸۶۳۵۳	۳۳۴۰۷۲	..... ۲۰- ۲۴ ساله
۳۴۷۱۱۷	۲۹۶۸۲۱	..... ۲۵ - ۲۹ ساله
۲۹۵۵۲۴	۲۳۲۷۸۳	..... ۳۰- ۳۴ ساله
۲۷۷۹۴۸	۱۵۶۸۷۰	..... ۳۵ - ۳۹ ساله
۲۱۰۳۹۴	۱۵۲۹۷۹	..... ۴۰- ۴۴ ساله
۱۳۹۷۵۱	۱۳۴۹۴۹	..... ۴۵ - ۴۹ ساله
۱۳۱۰۲۹	۱۴۳۵۳۵	..... ۵۰- ۵۴ ساله
۱۰۸۱۶۱	۱۱۰۶۰۵	..... ۵۵ - ۵۹ ساله
۱۱۶۷۲۲	۱۰۷۳۰۳	..... ۶۰- ۶۴ ساله
۲۱۱۸۷۶	۱۳۹۲۹۴	..... ۶۵ - ۶۹ ساله و بیشتر
۹۶۹	.	..... نامشخص

۱- اطلاعات سال ۱۳۶۵ با احتساب شهرستان فاروج و سرایان آمده است .  
 مأخذ - مرکز آمار ایران - نتایج تفصیلی سرشماری نفوس و مسکن ۱۳۷۵ .



۳- ۲- جمعیت بر حسب سن و جنس: آبان ۱۳۷۵

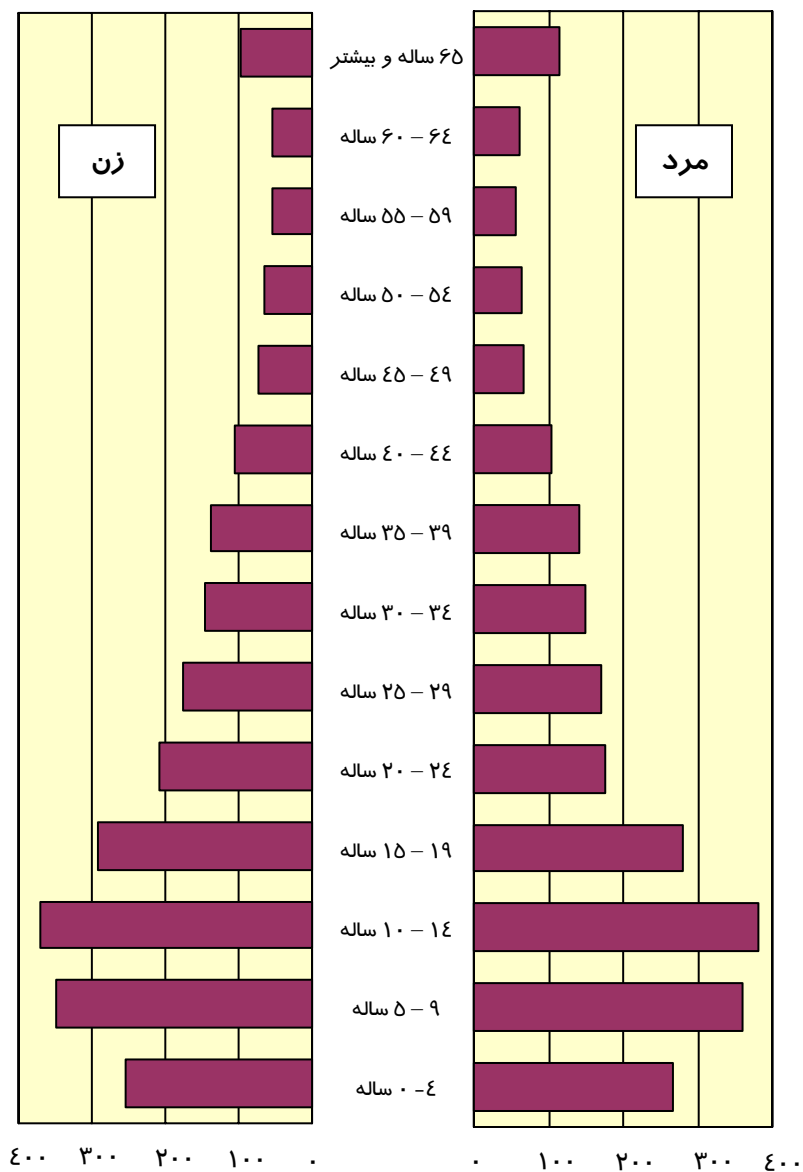
ساکن در نقاط شهری		کل استان			گروه سنی
زن	مرد	زن	مرد	مرد و زن	
۱۴۴۲۱۴۱	۱۴۷۹۸۵۱	۲۳۸۳۸۱۱	۲۳۹۶۳۲۱	۴۷۸۰۱۳۲	جمع .....
۱۴۱۹۲۰	۱۴۸۸۴۷	۲۵۳۱۴۹	۲۶۶۳۵۵	۵۱۹۵۰۴	..... ۰ - ۴ ساله
۲۰۵۷۸۶	۲۱۲۳۴۵	۳۴۹۳۴۵	۳۶۰۶۴۳	۷۰۹۹۸۸	..... ۵ - ۹ ساله
۲۲۶۹۴۸	۲۳۵۵۱۱	۳۷۰۴۲۰	۳۸۲۲۶۶	۷۵۲۶۸۶	..... ۱۰-۱۴ ساله
۱۷۵۲۰۱	۱۷۵۰۹۷	۲۹۱۴۳۶	۲۸۰۶۷۴	۵۷۲۱۱۰	..... ۱۵-۱۹ ساله
۱۲۴۶۲۵	۱۱۰۶۴۷	۲۰۹۰۰۰	۱۷۷۳۵۳	۳۸۶۳۵۳	..... ۲۰-۲۴ ساله
۱۱۵۲۹۸	۱۱۴۰۹۹	۱۷۶۱۴۸	۱۷۰۹۶۹	۳۴۷۱۱۷	..... ۲۵-۲۹ ساله
۹۹۶۲۸	۱۰۳۵۱۷	۱۴۷۲۸۷	۱۴۸۲۳۷	۲۹۵۵۲۴	..... ۳۰-۳۴ ساله
۹۱۵۹۶	۹۶۷۹۳	۱۳۸۶۵۹	۱۳۹۲۸۹	۲۷۷۹۴۸	..... ۳۵-۳۹ ساله
۶۸۲۰۹	۷۳۸۱۸	۱۰۵۶۳۶	۱۰۴۷۵۸	۲۱۰۳۹۴	..... ۴۰-۴۴ ساله
۴۴۸۲۱	۴۵۴۶۴	۷۲۸۰۳	۶۶۹۴۸	۱۳۹۷۵۱	..... ۴۵-۴۹ ساله
۳۷۷۰۳	۴۰۸۳۸	۶۵۸۳۶	۶۵۱۹۳	۱۳۱۰۲۹	..... ۵۰-۵۴ ساله
۲۹۰۲۰	۳۲۱۹۹	۵۲۵۹۶	۵۵۵۶۵	۱۰۸۱۶۱	..... ۵۵-۵۹ ساله
۲۸۶۶۶	۳۲۶۹۹	۵۴۲۸۲	۶۲۴۴۰	۱۱۶۷۲۲	..... ۶۰-۶۴ ساله
۵۳۳۷۷	۵۷۴۸۹	۹۶۸۱۵	۱۱۵۰۶۱	۲۱۱۸۷۶	..... ۶۵ ساله و بیشتر
۳۴۳	۴۸۸	۳۹۹	۵۷۰	۹۶۹	..... نامشخص

غیر ساکن		ساکن در نقاط روستایی		گروه سنی
زن	مرد	زن	مرد	
۱۰۳۰	۱۰۳۸	۹۴۰۶۴۰	۹۱۵۴۳۲	جمع .....
۱۵۰	۱۸۷	۱۱۱۰۷۹	۱۱۷۳۲۱	..... ۰ - ۴ ساله
۱۶۳	۱۷۹	۱۴۳۳۹۶	۱۴۸۱۱۹	..... ۵ - ۹ ساله
۱۳۵	۱۲۴	۱۴۳۳۳۷	۱۴۶۶۳۱	..... ۱۰-۱۴ ساله
۱۴۵	۱۳۰	۱۱۶۰۹۰	۱۰۵۴۴۷	..... ۱۵-۱۹ ساله
۹۲	۷۷	۸۴۲۸۳	۶۶۶۲۹	..... ۲۰-۲۴ ساله
۸۱	۶۳	۶۰۷۶۹	۵۶۸۰۷	..... ۲۵-۲۹ ساله
۶۴	۶۰	۴۷۵۹۵	۴۴۶۶۰	..... ۳۰-۳۴ ساله
۳۹	۳۸	۴۷۰۲۴	۴۲۴۵۸	..... ۳۵-۳۹ ساله
۳۷	۳۸	۳۷۳۹۰	۳۰۹۰۲	..... ۴۰-۴۴ ساله
۳۷	۳۱	۲۷۹۴۵	۲۱۴۵۳	..... ۴۵-۴۹ ساله
۲۷	۱۹	۲۸۱۰۶	۲۴۳۳۶	..... ۵۰-۵۴ ساله
۱۶	۱۷	۲۳۵۶۰	۲۳۳۴۹	..... ۵۵-۵۹ ساله
۲۲	۲۷	۲۵۵۹۴	۲۹۷۱۴	..... ۶۰-۶۴ ساله
۲۲	۴۸	۴۴۴۱۶	۵۷۵۲۴	..... ۶۵ ساله و بیشتر
.	.	۵۶	۸۲	..... نامشخص

مأخذ - مرکز آمار ایران - نتایج تفصیلی سرشماری نفوس و مسکن ۱۳۷۵.

۲-۲ - هرم سنی جمعیت استان خراسان رضوی (هزار نفر) : آبان ۱۳۷۵



منبع: جدول ۲-۳

۴- جمعیت بر حسب نوع خانوار و جنس: آبان ۱۳۷۵

نقاط شهری		جمع			شرح
زن	مرد	زن	مرد	مرد و زن	
۱۴۴۲۱۴۱	۱۴۷۹۸۵۱	۲۳۸۳۸۱۱	۲۳۹۶۳۲۱	۴۷۸۰۱۳۲	جمع .....
۱۴۳۲۰۷۶	۱۴۴۷۴۰۱	۲۳۷۱۰۱۳	۲۳۴۵۲۹۲	۴۷۱۶۳۰۵	معمولی ساکن .....
۱۰۰۶۵	۳۲۴۵۰	۱۱۷۶۸	۴۹۹۹۱	۶۱۷۵۹	دستجمعی .....
.	.	۱۰۳۰	۱۰۳۸	۲۰۶۸	معمولی غیر ساکن .....

غیر ساکن		نقاط روستایی		شرح
زن	مرد	زن	مرد	
۱۰۳۰	۱۰۳۸	۹۴۰۶۴۰	۹۱۵۴۳۲	جمع .....
.	.	۹۳۸۹۳۷	۸۹۷۸۹۱	معمولی ساکن .....
.	.	۱۷۰۳	۱۷۵۴۱	دستجمعی .....
۱۰۳۰	۱۰۳۸	.	.	معمولی غیر ساکن .....

مأخذ - مرکز آمار ایران - نتایج تفصیلی سرشماری نفوس و مسکن ۱۳۷۵.

۲-۵ - خانوارهای معمولی در نقاط شهری و روستایی بر حسب شهرستان: آبان ۱۳۷۵

شهرستان	جمع	خانوارهای معمولی ساکن	
		نقاط روستایی	نقاط شهری
کل استان .....	۱۰۱۴۹۷۲	۳۸۴۰۷۹	۶۳۰۵۲۳
بردسکن .....	۱۳۷۵۱	۱۰۱۰۲	۳۶۴۹
تایباد .....	۲۳۸۹۶	۱۵۳۴۹	۸۵۴۷
ترت جام .....	۳۹۰۵۳	۲۵۳۱۵	۱۳۷۲۴
ترت حیدریه .....	۵۱۲۰۸	۲۸۶۶۲	۲۲۵۳۵
چناران .....	۲۱۲۲۹	۱۴۸۹۶	۶۲۴۵
خلیل آباد .....	۱۰۰۷۱	۸۳۳۸	۱۷۳۳
خواف .....	۱۷۶۹۲	۱۳۰۸۳	۴۶۰۹
درگز .....	۱۷۵۹۸	۸۵۲۲	۹۰۷۶
رشتخوار .....	۱۰۲۰۴	۹۲۲۲	۹۸۱
سبزوار .....	۹۳۸۲۰	۵۱۸۵۳	۴۱۸۷۳
سرخس .....	۱۳۸۲۲	۸۲۸۲	۵۵۴۰
فردوس .....	۱۳۶۱۲	۴۹۹۲	۸۶۲۰
فریمان .....	۱۵۲۵۰	۹۷۳۲	۵۵۱۸
قوچان .....	۳۶۶۸۹	۱۸۶۷۵	۱۷۹۹۶
کلات .....	۶۸۱۷	۵۴۷۹	۱۳۳۸
کاشمر .....	۳۰۶۳۲	۱۵۷۶۶	۱۴۸۵۸
گناباد .....	۲۵۰۹۳	۱۳۱۴۹	۱۱۹۴۴
مشهد .....	۴۷۵۹۳۰	۶۴۴۴۷	۴۱۱۴۴۶
مه ولات .....	۹۷۹۷	۷۱۱۹	۲۶۷۸
نیشابور .....	۸۸۸۰۹	۵۱۰۹۶	۳۷۶۱۳

مأخذ - مرکز آمار ایران - نتایج تفصیلی سرشماری نفوس و مسکن ۱۳۷۵ .

۶- ۲- جمعیت خانوارهای معمولی در نقاط شهری و روستایی بر حسب شهرستان: آبان ۱۳۷۵

جمع			شهرستان
زن	مرد	مرد و زن	
۲۳۷۲۰۴۳	۲۳۴۶۳۳۰	۴۷۱۸۳۷۳	کل استان .....
۳۲۶۴۲	۳۱۰۲۸	۶۳۶۷۰	بردسکن .....
۶۳۵۲۰	۶۲۲۱۱	۱۲۵۷۳۱	تایباد .....
۱۰۴۷۰۳	۱۰۰۷۹۷	۲۰۵۵۰۰	تربت جام .....
۱۱۹۶۸۸	۱۱۶۳۲۳	۲۳۶۰۱۱	تربت حیدریه .....
۵۳۷۴۶	۵۲۷۸۵	۱۰۶۵۳۱	چناران .....
۲۳۲۲۵	۲۲۵۳۱	۴۵۷۵۶	خلیل آباد .....
۴۶۲۰۳	۴۴۶۸۸	۹۰۸۹۱	خواف .....
۳۹۴۷۹	۳۷۸۳۴	۷۷۳۱۳	درگز .....
۲۶۵۳۶	۲۶۱۹۳	۵۲۷۲۹	رشتخوار .....
۲۱۰۵۹۲	۲۰۴۰۴۰	۴۱۴۶۳۲	سبزوار .....
۳۶۷۰۵	۳۵۶۸۲	۷۲۳۸۷	سرخس .....
۲۹۱۰۰	۲۷۱۸۷	۵۶۲۸۷	فردوس .....
۳۸۴۸۷	۳۸۰۲۱	۷۶۵۰۸	فریمان .....
۸۹۱۹۸	۸۷۱۱۹	۱۷۶۳۱۷	قوچان .....
۷۰۶۹۲	۶۸۸۰۷	۱۳۹۴۹۹	کاشمر .....
۱۷۱۰۷	۱۶۲۹۲	۳۳۳۹۹	کلات .....
۵۱۴۷۶	۴۹۸۷۳	۱۰۱۳۴۹	گناباد .....
۱۰۸۹۱۴۱	۱۱۰۱۹۳۷	۲۱۹۱۰۷۸	مشهد .....
۲۲۶۶۰	۲۲۲۲۷	۴۴۸۸۷	مه ولات .....
۲۰۷۱۴۳	۲۰۰۷۵۵	۴۰۷۸۹۸	نیشابور .....



۲-۶ جمعیت خانوارهای معمولی در نقاط شهری و روستایی بر حسب شهرستان: آبان ۱۳۷۵ (دنباله)

شهرستان		ساکن در نقاط شهری		ساکن در نقاط روستایی		غیر ساکن	
		مرد	زن	مرد	زن	مرد	زن
کل استان .....		۱۴۴۷۴۰۱	۱۴۳۲۰۷۶	۸۹۷۸۸۹	۹۳۸۹۳۷	۱۰۳۸	۱۰۳۰
بردسکن .....		۸۶۲۹	۸۴۵۳	۲۲۳۹۹	۲۴۱۸۹	.	.
تایباد .....		۲۲۲۳۲	۲۲۴۲۲	۳۹۹۷۹	۴۱۰۹۸	.	.
تربت جام .....		۳۴۹۱۲	۳۵۵۸۷	۶۵۸۴۱	۶۹۰۶۴	۴۴	۵۲
تربت حیدریه .....		۵۰۸۸۹	۴۹۹۴۸	۶۵۴۰۲	۶۹۷۰۶	۳۲	۳۴
چناران .....		۱۵۷۲۱	۱۵۹۴۰	۳۶۸۰۷	۳۷۵۴۱	۲۵۷	۲۶۵
خلیل آباد .....		۳۸۳۷	۴۰۷۹	۱۸۶۹۴	۱۹۱۴۶	.	.
خواف .....		۱۱۶۵۱	۱۱۶۳۸	۳۳۰۳۷	۳۴۵۶۵	.	.
درگز .....		۱۸۸۳۸	۱۹۳۱۴	۱۸۹۹۶	۲۰۱۶۵	.	.
رشتخوار .....		۲۱۴۰	۲۲۵۰	۲۴۰۵۳	۲۴۲۸۶	.	.
سبزوار .....		۹۲۷۳۸	۹۰۳۶۶	۱۱۱۰۴۸	۱۱۹۹۸۶	۲۵۴	۲۴۰
سرخس .....		۱۳۹۶۳	۱۳۹۹۹	۲۱۷۱۹	۲۲۷۰۶	.	.
فردوس .....		۱۸۳۰۶	۱۸۵۰۷	۸۸۸۱	۱۰۵۹۳	.	.
فریمان .....		۱۳۵۲۱	۱۳۲۸۲	۲۴۵۰۰	۲۵۲۰۵	.	.
قوچان .....		۴۲۴۷۷	۴۲۳۶۱	۴۴۵۸۴	۴۶۷۹۴	۵۶	۴۳
کاشمر .....		۳۴۱۳۵	۳۳۸۵۰	۳۴۶۵۰	۳۶۸۲۵	۲۲	۱۷
کلات .....		۳۰۴۲	۳۱۰۳	۱۳۲۵۰	۱۴۰۰۴	.	.
گناباد .....		۲۳۹۸۸	۲۳۳۹۳	۲۵۸۸۵	۲۸۰۸۳	.	.
مشهد .....		۹۴۶۸۲۲	۹۳۳۵۱۷	۱۵۵۰۱۷	۱۵۵۵۳۷	۹۸	۸۷
مه ولات .....		۶۱۶۳	۶۱۴۰	۱۶۰۶۴	۱۶۵۲۰	.	.
نیشابور .....		۸۳۳۹۷	۸۳۹۲۷	۱۱۷۰۸۳	۱۲۲۹۲۴	۲۷۵	۲۹۲

مأخذ - مرکز آمار ایران - نتایج تفصیلی سرشماری نفوس و مسکن ۱۳۷۵.

۲-۷ - جمعیت شهرهای استان (۱)

جمعیت			شهر
آبان ۱۳۷۵	مهر ۱۳۶۵	آبان ۱۳۵۵	
۳-۳۸۹۸۷	۲۳-۴۲۲۹	۱۱۴-۵۵۱	کل استان <sup>(۲)</sup> .....
۱۷۳۶۵	۱۰-۶۹۱	۵-۵۸	بردسکن.....
۵۱۱۳	۳۵۲۳	۱۸۹۱	انابد.....
۳۹۳۰۲	۳۰-۹۷۹	۱۱۹۹۶	تایباد.....
۶۳۷۷	۶۱۵۲	۲۹۶۶	باخرز.....
۳۱۸۱	.	.	مشهد ریزه.....
۸۴۷۳	۷۸۷۸	۲۱۱۷	کاریز.....
۶۸۴۸۳	۶۴-۱۰	۲۱۴۴۴	تریت جام.....
۵۷۹۱	۳۶۴۴	۹۹۸	صالح آباد.....
۶۲۳۸	.	.	نیل شهر.....
۵۵۱۹	۴۸۸۹	۳۲۲۱	نصر آباد.....
۹۴۶۴۷	۷۲-۶۸	۴۲۲۵۹	تریت حیدریه.....
۷۸۴۳	۷-۵۲	۴۶۴۰	دولت آباد.....
۳۲۶۳	۳۲۶۴	۲۸۱۷	کدکن.....
۴۵۳۷	۴۱۱۵	۳۲۶۳	بایک.....
۴۶۲۳	۳۳۰۰	۲۲۸۹	رشتخوار.....
۴۶۱۹	۳۵۲۴	۲۴۴۱	جنگل.....
۱۲۵۳۷	۹۱۶۳	۵۲۸۴	فیض آباد.....
۳۲-۶۴	۱۹۷۲۰	۸۵۰۳	چناران.....
۱۶۷۹۸	۱۴-۷۹	۶۶۲۱	خواف.....
۷۱۱۶	۶۶۱۹	۳۶۳۵	سنگان.....
۵۶۸۴	۵۶۹۰	۲۶۸۰	نشتیفان.....



۲-۷ - جمعیت شهرهای استان (دنباله)

جمعیت			شهر
آبان ۱۳۷۵	مهر ۱۳۶۵	آبان ۱۳۵۵	
۵۰۶۸	۳۶۱۸	۲۲۰۸	سلامی .....
۳۶۲۲	۲۴۷۷	۱۶۴۸	قاسم آباد .....
۳۱۱۶۲	۲۴۱۵۹	۱۴۰۴۹	درگز .....
۲۸۴۶	۲۹۰۵	۲۵۲۸	چاپشلو .....
۱۹۸۲	۲۰۸۴	۲۱۰۰	لطف آباد .....
۳۰۵۶	۳۴۴۱	۳۱۹۳	نوخذندان .....
۱۷۰۷۳۸	۱۲۹۱۰۳	۶۹۵۶۲	سبزوار .....
۵۷۳۱	۴۰۶۱	۲۳۲۶	جغتای .....
۹۵۷۸	۲۲۲۲	۱۴۳۸	نقاب .....
۲۶۹۱	۲۱۵۹	۱۴۹۸	ششتمد .....
۵۲۵۸	۳۴۱۸	۲۳۲۸	سلطان آباد .....
۲۱۲۷	۱۸۰۰	۱۲۸۵	داورزن .....
۲۸۵۴۷	۱۶۵۵۹	۶۸۰۶	سرخس .....
۲۶۷۶۹	۱۶۱۸۴	۱۰۲۲۶	فردوس .....
۴۹۸۵	۴۴۶۷	۳۷۳۱	اسلامیه .....
۱۱۶۶۰	۹۱۸۹	۶۵۷۰	بشرویه .....
۲۶۹۶۶	۲۱۱۳۸	۱۲۳۸۵	فریمان .....
۳۸۷۵	۲۹۴۶	۱۸۳۵	سفید سنگ .....
۸۵۷۵۰	۶۶۵۳۱	۴۰۳۰۱	قوچان .....
۶۴۵	۸۵۴	۶۶۷	باجگیران .....
۶۹۱۷۷	۴۹۲۵۹	۳۶۸۸۳	کاشمر .....
۴۵۱۴	۳۹۵۲	۲۸۲۳	ریوش .....





۲-۷ - جمعیت شهرهای استان (دنباله)

جمعیت			شهر
آبان ۱۳۷۵	مهر ۱۳۶۵	آبان ۱۳۵۵	
۷۹۳۵	۶۶۰۲	۳۷۱۹	خلیل آباد .....
۵۵۲۲	.	.	کندر .....
۳۹۹۸۲	۲۱۳۵۹	۱۰۶۱۰	گناباد .....
۴۸۷۰	۴۳۴۳	۳۳۰۰	بیدخت .....
۹۳۰۷	۷۴۵۱	۵۵۴۰	بجستان .....
۴۹۶۴	۴۸۸۴	۳۴۷۹	کاحک .....
۱۸۸۷۴۰۵	۱۴۶۳۵۰۸	۶۶۷۷۷۰	مشهد .....
۴۰۷۷	۴۱۳۲	۲۶۱۸	شاندیز .....
۱۴۰۵۹	۸۹۱۷	۱۰۱۰۱	طرقبه .....
۶۶۱۹	۴۶۸۸	۲۲۷۲	کلات .....
۴۳۲۴	.	.	شهرزو .....
۱۵۸۸۴۷	۱۰۹۲۵۸	۵۹۵۶۲	نیشابور .....
۲۰۵۱	۱۹۰۴	۱۸۱۷	چکنه .....
۱۱۳۶	۹۶۴	۶۲۲	عشق آباد .....
۱۱۲۸۵	۴۳۷۴	۱۶۰۱	خرو .....
۴۲۴۶	۲۴۸۶	۱۲۴۸	بزغان (فیروزه) .....
۶۰۳۸	۶۴۷۳	۵۷۷۹	درود .....

- ۱- اطلاعات جدول فوق بر مبنای آخرین تقسیمات در پایان سال ۸۴ و با توجه به سرشماری عمومی نفوس و مسکن سال ۷۵ می باشد.
- ۲- تفاوت جمعیت کل شهرهای استان با جدول ۱-۲ به علت محاسبه جمعیت روستایی نقاطی است که بعد از سال ۷۵ تبدیل به شهر شده اند.
- مأخذ - مرکز آمار ایران - نتایج تفصیلی سرشماری نفوس و مسکن ۱۳۷۵.

۸- ۲- تعداد آبادیهای دارای سکنه برحسب طبقه بندی جمعیت و شهرستان: آبان ۱۳۷۵

شهرستان	جمع <sup>(۱)</sup>	۱- ۲۴ نفر	۲۵- ۴۹ نفر	۵۰- ۹۹ نفر	۱۰۰- ۲۴۹ نفر
جمع .....	۴۷۶۲	۱۴۰۳	۳۲۳	۴۲۷	۷۸۰
بردسکن .....	۱۱۹	۳۷	۱۱	۱۵	۱۵
تایباد .....	۱۹۵	۷۲	۱۶	۱۱	۲۷
ترت جام .....	۴۴۷	۲۰۱	۱۵	۲۷	۶۱
ترت حیدریه <sup>(۲)</sup> .....	۴۵۶	۱۹۷	۲۱	۲۲	۶۰
چناران .....	۲۷۲	۶۴	۳۶	۳۱	۶۰
خلیل آباد .....	۴۰	۸	۲	۲	۴
خواف .....	۱۱۸	۲۴	۴	۶	۲۱
درگز .....	۱۸۱	۳۶	۱۹	۲۶	۴۰
رشتخوار .....	۷۰	۹	۲	۴	۱۸
سبزوار .....	۴۹۷	۱۰۷	۳۰	۲۸	۸۲
سرخس .....	۱۰۶	۲۴	۵	۱۴	۱۸
فردوس .....	۱۶۱	۸۵	۲۲	۱۹	۱۴
فریمان .....	۱۷۷	۳۳	۱۷	۴۱	۴۳
قوچان .....	۳۳۳	۷۳	۱۸	۲۲	۵۸
کاشمر .....	۷۲	۱۱	۵	۲	۵
کلات .....	۷۳	۲۱	۶	۶	۱۲
گناباد .....	۲۷۰	۱۵۰	۲۱	۳۲	۲۴
مشهد .....	۵۶۶	۱۴۳	۳۸	۶۲	۸۹
مه ولات <sup>(۲)</sup> .....	...	...	...	...	...
نیشابور .....	۶۰۹	۱۰۸	۳۵	۵۷	۱۲۹



۸- ۲- تعداد آبادیهای دارای سکنه برحسب طبقه بندی جمعیت و شهرستان: آبان ۱۳۷۵ (دنباله)

شهرستان	۲۵۰-۴۹۹ نفر	۵۰۰-۹۹۹ نفر	۱۰۰۰-۱۹۹۹ نفر	۲۰۰۰-۴۹۹۹ نفر	۵۰۰۰ نفر و بیشتر
جمع .....	۷۰۸	۶۰۹	۴۱۴	۸۱	۱۷
بردسکن .....	۹	۱۴	۱۷	۰	۱
تایباد .....	۱۷	۲۷	۲۰	۴	۱
تربت جام .....	۷۰	۴۳	۲۳	۴	۳
تربت حیدریه <sup>(۲)</sup> .....	۴۸	۵۴	۴۷	۶	۱
چناران .....	۳۴	۳۲	۱۲	۳	۰
خلیل آباد .....	۱	۱۰	۱۰	۲	۱
خواف .....	۲۱	۲۵	۱۲	۳	۲
درگز .....	۴۰	۱۶	۴	۰	۰
رشتخوار .....	۱۲	۱۱	۶	۸	۰
سبزوار .....	۹۶	۹۲	۵۲	۱۰	۰
سرخس .....	۱۵	۱۴	۱۴	۲	۰
فردوس .....	۱۱	۶	۳	۱	۰
فریمان .....	۲۲	۹	۸	۴	۰
قوچان .....	۶۳	۶۰	۳۴	۵	۰
کاشمر .....	۹	۱۲	۲۰	۸	۰
کلات .....	۹	۱۱	۶	۲	۰
گناباد .....	۱۲	۱۲	۱۶	۳	۰
مشهد .....	۸۶	۶۹	۶۲	۱۰	۷
مه ولات <sup>(۲)</sup> .....	...	...	...	...	...
نیشابور .....	۱۳۳	۹۲	۴۸	۶	۱

۱- تفاوت جمع آبادیها با جدول ۴ - ۱، اعمال تقسیمات جغرافیایی بعد از سال ۷۵ می باشد.

۲- اطلاعات شهرستان مه ولات با شهرستان تربت حیدریه آمده است.

مأخذ - مرکز آمار ایران - شناسنامه آبادی های کشور.

۲-۹- آبادیهای دارای سکنه برحسب تعداد خانوار و شهرستان: آبان ۱۳۷۵

شهرستان	جمع <sup>(۱)</sup>	۱-۴ خانوار	۵-۹ خانوار	۱۰-۱۹ خانوار	۲۰-۴۹ خانوار
جمع .....	۴۶۷۲	۱۳۲۱	۳۵۴	۴۱۹	۷۷۳
بردسکن .....	۱۱۹	۳۴	۱۱	۱۵	۱۶
تایباد .....	۱۹۵	۷۷	۱۲	۱۰	۲۶
ترت جام .....	۴۴۷	۲۰۰	۱۹	۲۷	۶۹
ترت حیدریه .....	۳۳۱	۱۰۶	۱۷	۱۶	۵۷
چناران .....	۲۷۲	۵۶	۴۰	۳۵	۵۹
خلیل آباد .....	۴۰	۸	۱	۳	۴
خواف .....	۱۱۸	۲۳	۵	۵	۲۴
درگز .....	۱۸۱	۳۵	۱۵	۲۷	۴۲
رشتخوار .....	۷۰	۹	۲	۳	۱۹
سبزوار .....	۴۹۷	۹۷	۳۲	۳۲	۷۴
سرخس .....	۱۰۶	۲۴	۶	۱۳	۲۰
فردوس .....	۱۶۱	۸۰	۲۴	۲۱	۱۳
فریمان .....	۱۷۷	۲۵	۲۶	۳۵	۴۶
قوچان .....	۲۴۳	۶۱	۱۷	۱۷	۳۷
کاشمر .....	۷۲	۱۱	۴	۳	۴
کلات .....	۷۳	۲۰	۸	۵	۱۲
گناباد .....	۲۷۰	۱۳۴	۲۶	۳۳	۲۶
مشهد .....	۵۶۶	۱۲۷	۵۴	۵۸	۹۳
مه ولات .....	۱۲۵	۸۹	۸	۲	۲
نیشابور .....	۶۰۹	۱۰۵	۲۷	۵۹	۱۳۰



۲-۹- آبادیهای دارای سکنه برحسب تعداد خانوار و شهرستان: آبان ۱۳۷۵ (دنباله)

شهرستان	۵۰ - ۹۹ خانوار	۱۰۰ - ۱۹۹ خانوار	۲۰۰ - ۴۹۹ خانوار	۵۰۰ - ۹۹۹ خانوار	۱۰۰۰ خانوار و بیشتر
جمع .....	۶۷۱	۶۱۵	۴۱۴	۹۶	۱۷
بردسکن .....	۱۰	۱۳	۱۸	۱	۱
تایباد .....	۲۱	۲۶	۱۸	۴	۱
تربت جام .....	۶۷	۳۶	۲۲	۴	۳
تربت حیدریه .....	۴۴	۴۹	۳۴	۷	۱
چناران .....	۳۷	۳۲	۱۰	۳	۰
خلیل آباد .....	۱	۹	۱۰	۳	۱
خواف .....	۲۰	۲۴	۱۲	۴	۱
درگز .....	۴۰	۱۸	۴	۰	۰
رشتخوار .....	۱۲	۱۱	۸	۶	۰
سبزوار .....	۸۴	۱۰۲	۵۹	۱۷	۰
سرخس .....	۱۸	۱۱	۱۳	۱	۰
فردوس .....	۸	۱۰	۳	۲	۰
فریمان .....	۲۴	۱۱	۶	۴	۰
قوچان .....	۴۱	۴۶	۲۲	۲	۰
کاشمر .....	۱۰	۱۲	۱۹	۹	۰
کلات .....	۱۱	۹	۶	۲	۰
گناباد .....	۱۶	۱۱	۲۱	۳	۰
مشهد .....	۷۵	۷۷	۶۲	۱۳	۷
مه ولات .....	۶	۵	۹	۳	۱
نیشابور .....	۱۲۶	۱۰۳	۵۰	۸	۱

۱- تفاوت جمع آبادیها با جدول ۴ - ۱، اعمال تقسیمات جغرافیایی بعد از سال ۷۵ می باشد.  
 مأخذ - مرکز آمار ایران - شناسنامه آبادی های کشور .

۱۰- ۲- جمعیت آبادیهای دارای سکنه برحسب طبقه بندی جمعیت و شهرستان: آبان ۱۳۷۵

شهرستان	جمع	۱- ۲۴ نفر	۲۵- ۴۹ نفر	۵۰- ۹۹ نفر	۱۰۰- ۲۴۹ نفر
جمع	۱۹۱۷۹۰۹	۱۱۶۳۸	۱۳۴۲۳	۳۱۵۳۹	۱۳۰۹۳۲
بردسکن	۴۶۷۰۰	۳۲۶	۴۱۹	۱۰۰۷	۲۲۸۸
تایباد	۸۲۰۰۰	۵۸۳	۵۴۶	۷۷۱	۴۶۰۷
ترت جام	۱۳۵۹۷۹	۱۴۰۷	۵۰۳	۲۰۲۷	۱۰۳۸۹
ترت حیدریه <sup>(۱)</sup>	۱۶۵۸۸۲	۱۱۸۵	۷۱۶	۱۶۶۵	۱۰۲۶۳
چناران	۷۴۶۸۴	۷۱۵	۱۲۳۴	۲۲۴۵	۹۶۶۱
خلیل آباد <sup>(۱)</sup>	...	...	...	...	...
خواف	۶۸۲۴۴	۳۵۲	۱۳۷	۵۰۲	۳۶۵۹
درگز	۳۹۵۶۸	۳۹۲	۶۹۴	۱۹۱۲	۶۵۸۵
رشتخوار	۴۸۳۵۲	۵۰	۶۹	۳۴۶	۳۲۰۴
سبزوار	۲۳۳۰۰۲	۸۶۴	۱۰۹۲	۱۹۹۰	۱۳۰۹۸
سرخس	۴۵۰۵۷	۲۰۱	۱۵۴	۱۱۰۳	۲۹۸۶
فردوس <sup>(۲)</sup>	۳۸۷۰۰	۹۴۷	۸۶۸	۱۴۷۸	۳۶۹۰
فریمان	۵۰۵۸۹	۴۱۸	۶۱۶	۳۰۱۲	۶۶۷۹
قوچان <sup>(۲)</sup>	۱۴۰۳۳۷	۵۲۸	۶۷۰	۱۶۰۳	۱۰۲۸۴
کاشمر <sup>(۱)</sup>	۱۰۹۶۱۴	۱۴۴	۲۴۴	۳۲۰	۱۳۸۱
کلات <sup>(۱)</sup>	...	...	...	...	...
گناباد	۵۴۳۳۵	۱۲۱۱	۷۳۶	۲۳۲۵	۴۲۵۲
مشهد <sup>(۱)</sup>	۳۳۹۷۲۸	۱۵۰۲	۱۵۱۶	۵۰۱۵	۱۶۹۰۸
مه ولات <sup>(۱)</sup>	...	...	...	...	...
نیشابور	۲۴۵۱۳۸	۸۱۳	۳۲۰۹	۴۲۱۸	۲۰۹۹۸



۱۰- ۲- جمعیت آبادیهای دارای سکنه برحسب طبقه بندی جمعیت و شهرستان: آبان ۱۳۷۵ (دنباله)

شهرستان	۲۵۰ - ۴۹۹ نفر	۵۰۰ - ۹۹۹ نفر	۱۰۰۰ - ۲۴۹۹ نفر	۲۵۰۰ - ۴۹۹۹ نفر	۵۰۰۰ و بیشتر نفر
جمع .....	۲۵۴۱۳۵	۴۳۳۶۹۹	۶۱۴۵۱۲	۲۸۵۵۳۲	۱۴۲۴۹۹
بردسکن .....	۳۰۲۱	۱۰۵۹۷	۲۳۹۲۹	.	۵۱۱۳
تایباد .....	۶۵۲۳	۱۸۳۳۲	۳۱۲۷۶	۱۳۳۴۷	۶۰۱۵
تربت جام .....	۲۳۸۹۰	۲۹۶۷۰	۳۵۲۸۶	۱۵۵۶۱	۱۷۲۴۶
تربت حیدریه <sup>(۱)</sup> .....	۱۸۲۱۱	۳۶۷۷۵	۶۱۸۳۹	۳۵۲۲۸	.
چناران .....	۱۱۰۶۰	۲۲۵۷۸	۱۶۰۶۷	۱۱۱۲۴	.
خلیل آباد <sup>(۱)</sup> .....	...	...	...	...	...
خواف .....	۷۰۴۸	۱۸۸۲۷	۱۷۳۷۲	۹۵۹۵	۱۰۷۵۲
درگز .....	۱۳۶۹۹	۱۰۴۹۱	۵۷۹۵	.	.
رشتخوار .....	۴۰۹۰	۷۹۳۶	۱۸۱۷۹	۱۴۴۷۸	.
سبزوار .....	۳۵۶۶۴	۶۶۷۸۵	۸۰۸۶۳	۳۲۶۴۶	.
سرخس .....	۵۴۳۳	۸۹۴۵	۲۰۳۸۵	۵۸۵۰	.
فردوس <sup>(۲)</sup> .....	۵۰۱۷	۷۹۳۸	۸۲۶۶	۱۰۴۹۶	.
فریمان .....	۷۶۹۲	۵۶۲۰	۱۱۰۸۹	۱۵۴۶۳	.
قوچان <sup>(۳)</sup> .....	۲۳۴۳۱	۴۲۳۲۶	۴۴۹۲۷	۱۶۵۶۸	.
کاشمر <sup>(۱)</sup> .....	۳۵۳۷	۱۶۲۲۳	۴۹۰۳۱	۳۳۲۱۲	۵۵۲۲
کلات <sup>(۱)</sup> .....	...	...	...	...	...
گناباد .....	۴۵۵۳	۸۵۲۶	۲۲۷۰۵	۱۰۰۲۷	.
مشهد <sup>(۱)</sup> .....	۳۳۷۶۴	۵۵۸۴۳	۹۸۹۱۸	۳۹۶۹۶	۸۶۵۶۶
مه ولات <sup>(۱)</sup> .....	...	...	...	...	...
نیشابور .....	۴۷۵۰۲	۶۶۲۸۷	۶۸۵۸۵	۲۲۲۴۱	۱۱۲۸۵

۱ - اطلاعات شهرستانهای خلیل آباد، کلات و مه ولات به ترتیب با شهرستانهای کاشمر، مشهد و تربت حیدریه آمده است.

۲- اطلاعات فردوس و قوچان به ترتیب با احتساب سرایان و فاروج آمده است - مأخذ - مرکز آمار ایران - شناسنامه آبادی های کشور .

۱۱-۲ - خانوار های معمولی بر حسب تعداد افراد در خانوار

سال و شهرستان	جمع	۱ نفر	۲ نفر	۳ نفر	۴ نفر	۵ نفر
مهر ۱۳۶۵ .....	۸۶۱۶۳۱	۵۱۱۴۲	۱۰۶۴۴۸	۱۱۳۸۹۱	۱۲۸۹۹۸	۱۲۹۵۳۰
آبان ۱۳۷۵ .....	۱۰۱۴۹۷۲	۵۸۰۲۷	۱۳۱۵۱۰	۱۶۲۲۲۷	۱۶۹۴۸۵	۱۵۰۳۸۵
بردسکن .....	۱۳۷۵۱	۱۱۲۱	۲۰۴۰	۲۰۲۷	۱۸۳۸	۱۷۷۸
تایباد .....	۲۳۸۹۶	۱۱۱۴	۲۷۸۴	۳۰۳۱	۳۳۴۹	۲۹۰۵
تربت جام .....	۳۹۰۵۳	۱۶۷۶	۴۱۸۲	۵۲۲۷	۵۴۰۹	۵۱۳۸
تربت حیدریه .....	۵۱۲۰۸	۳۷۱۴	۷۲۵۱	۷۹۸۵	۷۶۶۲	۶۸۸۵
چناران .....	۲۱۲۲۹	۱۰۷۷	۲۷۱۶	۲۹۷۸	۳۰۵۱	۲۵۳۷
خلیل آباد .....	۱۰۰۷۱	۷۰۳	۱۴۴۹	۱۶۳۳	۱۴۵۷	۱۳۴۸
خواف .....	۱۷۶۹۲	۱۱۷۶	۲۲۸۵	۲۲۳۹	۲۲۲۴	۲۱۳۲
درگز .....	۱۷۵۹۸	۱۳۴۲	۲۶۵۹	۲۶۷۰	۲۹۰۱	۲۶۵۹
رشتخوار .....	۱۰۱۹۸	۷۱۰	۱۳۲۱	۱۲۵۶	۱۲۲۰	۱۰۷۶
سبزوار .....	۹۳۸۲۰	۷۵۸۲	۱۴۳۱۹	۱۴۹۴۲	۱۴۳۶۶	۱۲۹۲۴
سرخس .....	۱۳۸۲۲	۴۹۳	۱۴۱۴	۱۹۶۰	۲۱۵۵	۱۸۲۸
فردوس .....	۱۳۶۱۲	۱۳۰۷	۲۳۲۸	۲۳۴۴	۲۱۸۳	۲۰۰۹
فریمان .....	۱۵۲۵۰	۶۸۸	۱۸۵۵	۲۳۱۱	۲۲۶۶	۱۹۳۷
قوچان .....	۳۶۶۸۹	۲۰۷۵	۴۷۸۴	۵۴۰۱	۵۵۱۷	۵۰۲۵
کاشمر .....	۳۰۶۳۲	۲۲۷۰	۴۱۶۷	۴۶۷۸	۴۷۴۰	۴۴۳۹
کلات .....	۶۸۱۷	۴۵۵	۸۹۰	۸۷۸	۹۴۵	۸۷۴
گناباد .....	۲۵۰۹۳	۲۶۴۹	۴۳۷۷	۴۲۶۵	۴۰۵۳	۳۵۲۶
مشهد .....	۴۷۵۹۳۰	۲۱۲۳۶	۵۶۶۰۱	۸۰۹۳۴	۸۸۸۵۸	۷۷۸۵۱
مه ولات .....	۹۸۰۲	۷۷۷	۱۴۶۶	۱۵۷۴	۱۳۸۹	۱۲۳۴
نیشابور .....	۸۸۸۰۹	۵۸۶۲	۱۲۶۲۲	۱۳۹۹۴	۱۳۹۰۲	۱۲۲۸۰





۱۱- ۲- خانوار های معمولی بر حسب تعداد افراد در خانوار (دنباله)

سال و شهرستان	۶ نفر	۷ نفر	۸ نفر	۹ نفر	۱۰ نفر و بیشتر
مهر ۱۳۶۵ .....	۱۱۵۵۲۵	۹۱۸۲۳	۶۶۱۹۸	۳۱۷۴۲	۲۶۳۳۴
آبان ۱۳۷۵ .....	۱۲۷۸۶۵	۱۰۱۶۶۹	۵۸۶۹۴	۳۲۵۲۸	۲۲۵۸۲
بردسکن .....	۱۶۵۰	۱۴۵۱	۹۶۶	۵۷۱	۳۰۹
تایباد .....	۲۸۸۱	۲۹۵۵	۲۰۹۵	۱۴۶۶	۱۳۱۶
تربت جام .....	۵۰۱۷	۴۸۵۰	۳۲۴۳	۲۲۵۱	۲۰۶۰
تربت حیدریه .....	۶۱۳۶	۵۳۳۵	۳۲۷۸	۱۷۹۱	۱۱۷۱
چناران .....	۲۶۳۸	۲۶۶۳	۱۶۷۴	۱۱۲۶	۷۶۹
خلیل آباد .....	۱۳۶۳	۱۱۰۲	۵۸۶	۲۷۶	۱۵۴
خواف .....	۱۹۸۲	۱۹۸۱	۱۵۳۴	۱۱۶۹	۹۷۰
درگز .....	۲۲۳۲	۱۶۹۶	۸۳۳	۳۸۳	۲۲۳
رشتخوار .....	۱۱۴۲	۱۲۹۸	۹۵۵	۷۱۱	۵۰۹
سبزوار .....	۱۱۴۵۹	۹۳۲۱	۴۹۱۵	۲۵۱۵	۱۴۷۷
سرخس .....	۱۷۵۳	۱۶۰۵	۱۱۰۰	۸۰۷	۷۰۷
فردوس .....	۱۵۶۰	۱۰۲۴	۵۵۰	۲۶۳	۱۴۴
فریمان .....	۱۷۶۳	۱۸۶۶	۱۱۷۵	۷۹۴	۵۹۵
قوچان .....	۴۸۳۰	۴۲۱۸	۲۴۱۵	۱۴۰۹	۱۰۱۵
کاشمر .....	۳۹۷۴	۳۱۷۸	۱۸۰۴	۸۶۸	۵۱۴
کلات .....	۸۹۶	۸۵۲	۵۴۴	۲۸۲	۲۰۱
گناباد .....	۲۷۸۸	۱۸۸۴	۸۹۶	۴۲۵	۲۳۰
مشهد .....	۶۱۸۵۹	۴۴۳۵۲	۲۳۹۸۵	۱۲۰۷۱	۸۱۸۳
مه ولات .....	۱۰۸۲	۹۸۵	۶۷۲	۳۷۴	۲۴۹
نیشابور .....	۱۰۸۶۰	۹۰۵۳	۵۴۷۴	۲۹۷۶	۱۷۸۶

مأخذ - مرکز آمار ایران - نتایج تفصیلی سرشماری نفوس و مسکن ۱۳۷۵ .

۱۲-۲ خانوارهای معمولی بر حسب جنس و سن سرپرست خانوار و تعداد افراد در خانوار: آبان ۱۳۷۵

جنس و گروه سنی سرپرست	جمع	۱ نفر	۲ نفر	۳ نفر	۴ نفر	۵ نفر
جمع .....	۱۰۱۴۹۷۲	۵۸۰۲۷	۱۳۱۵۱۰	۱۶۲۲۲۷	۱۶۹۴۸۵	۱۵۰۳۸۵
مرد .....	۷۸۲۲	۱۸۶۷	۲۷۷۳	۱۶۵۷	۶۴۳	۳۵۴
کمتر از ۲۰ سال ...	۱۷۶۷۲۶	۴۰۰۲	۳۷۷۵۰	۶۸۲۲۴	۴۰۰۲۵	۱۵۷۲۴
۲۰-۲۹ ساله .....	۲۷۰۹۴۹	۱۰۹۸	۹۶۵۰	۳۱۴۱۷	۶۱۲۵۶	۵۷۳۰۵
۳۰-۳۹ ساله .....	۱۶۷۳۸۸	۸۰۷	۲۸۸۳	۵۴۸۸	۱۵۹۰۸	۲۸۹۴۹
۴۰-۴۹ ساله .....	۱۱۸۷۳۸	۱۱۳۵	۵۶۶۱	۹۵۱۳	۱۶۰۲۳	۲۰۸۰۹
۵۰-۵۹ ساله .....	۱۶۸۸۸۵	۹۴۰۴	۵۴۴۳۳	۳۱۵۹۵	۲۴۲۶۳	۱۸۳۳۵
۶۰ ساله و بیشتر ...	۱۵۳	۱۰	۳۳	۳۱	۲۶	۱۹
نامشخص .....	۹۱۰۶۶۱	۱۸۳۲۳	۱۱۳۱۸۳	۱۴۷۹۲۵	۱۵۸۱۴۴	۱۴۱۴۹۵
زن .....	۱۵۶۱	۵۰۸	۶۷۵	۲۰۹	۹۳	۳۵
کمتر از ۲۰ سال ...	۸۳۶۹	۱۴۸۸	۲۳۶۰	۲۰۵۰	۱۲۷۹	۶۹۸
۲۰-۲۹ ساله .....	۱۴۶۶۰	۸۳۸	۱۴۶۶	۲۴۰۸	۲۹۵۵	۲۸۲۷
۳۰-۳۹ ساله .....	۱۵۹۶۹	۱۱۳۴	۱۸۵۲	۲۷۰۶	۲۷۸۲	۲۸۳۳
۴۰-۴۹ ساله .....	۱۸۰۸۹	۳۹۰۲	۴۱۲۷	۳۷۰۹	۲۷۶۰	۱۸۲۰
۵۰-۵۹ ساله .....	۴۵۶۳۶	۳۱۸۱۸	۷۸۴۲	۳۲۱۵	۱۴۷۲	۶۷۶
۶۰ ساله و بیشتر ...	۲۹	۱۶	۵	۵	.	۱
نامشخص .....	۱۰۴۳۱۳	۳۹۷۰۴	۱۸۳۲۷	۱۴۳۰۲	۱۱۳۴۱	۸۸۹۰



۱۲-۲ خانوارهای معمولی بر حسب جنس و سن سرپرست خانوار و تعداد افراد در خانوار: آبان ۱۳۷۵ (دنباله)

جنس و گروه سنی سرپرست	۶ نفر	۷ نفر	۸ نفر	۹ نفر	۱۰ نفر و بیشتر
جمع .....	۱۲۷۸۶۴	۱۰۱۶۶۹	۵۸۶۹۴	۳۲۵۲۸	۲۲۵۸۵
مرد .....	۲۲۵	۱۵۳	۷۸	۳۷	۳۵
کمتر از ۲۰ سال .....	۶۶۷۸	۲۷۴۴	۹۴۶	۴۰۵	۲۲۸
۲۰-۲۹ ساله .....	۴۷۳۰۲	۳۴۱۹۶	۱۶۹۹۴	۷۶۶۸	۴۰۶۳
۳۰-۳۹ ساله .....	۳۴۰۱۹	۳۳۴۴	۲۲۵۹۴	۱۳۶۱۸	۹۶۷۸
۴۰-۴۹ ساله .....	۲۱۰۷۱	۱۸۸۳۷	۱۲۰۱۵	۷۵۹۱	۶۰۸۳
۵۰-۵۹ ساله .....	۱۲۸۲۴	۸۷۵۰	۴۶۳۰	۲۵۵۲	۲۰۹۹
۶۰ ساله و بیشتر .....	۱۷	۷	۵	۲	۳
نامشخص .....	۱۲۲۱۳۶	۹۸۱۳۱	۵۷۲۶۲	۳۱۸۷۳	۲۲۱۸۹
زن .....	۲۳	۹	۶	.	۳
کمتر از ۲۰ سال .....	۳۰۲	۱۴۰	۳۴	۱۰	۸
۲۰-۲۹ ساله .....	۲۰۳۷	۱۳۱۱	۴۹۵	۲۰۸	۱۱۵
۳۰-۳۹ ساله .....	۲۰۹۵	۱۴۲۵	۶۴۸	۳۱۶	۱۷۹
۴۰-۴۹ ساله .....	۹۵۷	۴۹۷	۱۷۹	۸۲	۵۵
۵۰-۵۹ ساله .....	۳۱۳	۱۵۵	۷۰	۳۹	۳۶
۶۰ ساله و بیشتر .....	۱	۱	.	.	.
نامشخص .....	۵۷۲۸	۳۵۳۸	۱۴۳۲	۶۵۵	۳۹۶

مأخذ - مرکز آمار ایران - نتایج تفصیلی سرشماری نفوس و مسکن ۱۳۷۵.

۱۳- ۲- ترکیب اعضای خانوارهای معمولی برحسب وضع ساکن و غیر ساکن : آبان ۱۳۷۵

خانوارهای معمولی غیر ساکن	خانوارهای معمولی ساکن		جمع	شرح
	نقاط روستایی	نقاط شهری		
۳۷۰	۳۸۴۰۷۹	۶۳۰۵۲۳	۱۰۱۴۹۷۲	جمع .....
۲۸	۴۵۸۰۰	۶۰۱۳۵	۱۰۵۹۶۳	سرپرست و همسر .....
۰	۲۲۸	۳۰۳	۵۳۱	سرپرست و همسر با سایر خویشاوندان درجه یک سرپرست ( بجز فرزندان ) .....
۲۵۲	۲۵۱۸۹۴	۴۴۴۸۹۰	۶۹۷۰۳۷	سرپرست و همسر و فرزندان سرپرست .....
۲	۷۷۳	۱۰۷۹	۱۸۵۴	سرپرست و همسر با سایر خویشاوندان درجه یک سرپرست .....
۲۳	۲۳۷۸۸	۳۴۶۳۵	۵۸۴۴۷	سرپرست و فرزندان .....
۰	۲۲	۷۰	۹۲	سرپرست و فرزندان با سایر خویشاوندان درجه یک ( بجز همسر ) .....
۶۵	۶۱۵۷۳	۸۹۴۱۰	۱۵۱۰۴۸	سایر .....

مأخذ - مرکز آمار ایران - نتایج تفصیلی سرشماری نفوس و مسکن ۱۳۷۵ .

۱۴- ۲- جمعیت بر حسب دین و جنس : آبان ۱۳۷۵

زن	مرد	مرد و زن	دین
۲۳۸۳۸۱۱	۲۳۹۶۳۲۱	۴۷۸۰۱۳۲	جمع .....
۲۳۷۷۱۳۹	۲۳۸۹۶۵۰	۴۷۶۶۷۸۹	مسلمان .....
۶۳۳	۶۴۳	۱۲۷۶	زرتشتی .....
۳۷	۴۵	۸۲	مسیحی .....
۵	۸	۱۳	کلیمی .....
۱۱۶۹	۱۰۸۳	۲۲۵۲	سایر .....
۴۸۲۸	۴۸۹۲	۹۷۲۰	اظهار نشده .....

مأخذ - مرکز آمار ایران - نتایج تفصیلی سرشماری نفوس و مسکن ۱۳۷۵ .

۱۵- مهاجران واردشده طی ده سال گذشته بر حسب سن و آخرین محل اقامت قبلی: آبان ۱۳۷۵

سایر شهرستانهای استان محل سرشماری		شهرستان محل سرشماری		جمع	گروه سنی
آبادی	شهر	آبادی	شهر		
۶۳۰۷۵	۱۵۹۷۶۵	۱۷۲۸۱۴	۱۰۶۰۴۴	۶۵۶۰۷۶	جمع .....
۳۳۱۴	۸۴۱۷	۹۵۱۶	۸۷۷۳	۳۶۰۴۶	۴ - ۰ ساله .....
۸۳۸۹	۲۰۸۴۰	۲۳۸۷۱	۱۶۹۶۳	۸۷۲۷۶	۹ - ۵ ساله .....
۸۶۱۱	۲۱۰۲۸	۳۲۴۸۵	۱۶۰۵۵	۹۸۶۸۵	۱۴ - ۱۰ ساله .....
۸۵۴۳	۱۹۴۲۰	۲۵۲۹۷	۱۰۹۰۰	۸۱۸۲۰	۱۹ - ۱۵ ساله .....
۹۱۸۶	۲۶۷۷۶	۱۸۹۷۲	۱۰۹۱۴	۹۲۴۲۶	۲۴ - ۲۰ ساله .....
۹۳۲۵	۲۰۹۴۷	۱۹۷۸۴	۱۲۳۹۶	۸۳۸۸۶	۲۹ - ۲۵ ساله .....
۵۶۵۵	۱۵۰۳۸	۱۳۶۹۲	۱۰۱۱۵	۵۸۵۱۰	۳۴ - ۳۰ ساله .....
۳۴۸۲	۱۰۹۲۰	۱۰۰۷۳	۷۴۰۱	۴۳۲۳۹	۳۹ - ۳۵ ساله .....
۱۹۴۵	۶۳۹۷	۵۹۱۱	۴۱۶۳	۲۶۰۶۳	۴۴ - ۴۰ ساله .....
۱۰۶۹	۳۲۵۳	۳۱۰۴	۲۲۶۱	۱۳۷۷۴	۴۹ - ۴۵ ساله .....
۹۰۳	۲۰۸۸	۲۶۴۴	۱۷۳۵	۹۹۵۴	۵۴ - ۵۰ ساله .....
۶۹۹	۱۳۸۴	۱۹۴۹	۱۱۸۷	۶۸۴۲	۵۹ - ۵۵ ساله .....
۷۳۷	۱۲۴۱	۲۱۳۳	۱۱۵۸	۶۶۳۸	۶۴ - ۶۰ ساله .....
۱۲۰۱	۱۹۹۱	۳۳۴۵	۲۰۰۹	۱۰۷۹۶	۶۵ ساله و بیشتر
۱۶	۲۵	۳۸	۱۴	۱۲۱	نامشخص .....



۱۵-۲- مهاجران وارد شده طی ده سال گذشته بر حسب سن و آخرین محل اقامت قبلی: آبان ۱۳۷۵ (دنباله)

گروه سنی	شهرستانهای سایر استانها		اظهار نشده
	شهر	آبادی	
جمع .....	۱۳۲۴۴۹	۹۴۹۹	۳۶۹۲
۴ - ۰ ساله .....	۴۹۴۲	۴۱۰	۱۵۴
۹ - ۵ ساله .....	۱۴۳۶۸	۱۰۹۸	۴۵۵
۱۴ - ۱۰ ساله .....	۱۷۵۵۵	۱۱۴۹	۵۰۵
۱۹ - ۱۵ ساله .....	۱۵۱۰۸	۱۱۷۵	۴۵۵
۲۴ - ۲۰ ساله .....	۲۳۳۵۵	۱۸۰۳	۵۸۸
۲۹ - ۲۵ ساله .....	۱۸۶۲۵	۱۴۶۴	۴۸۶
۳۴ - ۳۰ ساله .....	۱۲۰۵۶	۸۶۹	۳۲۱
۳۹ - ۳۵ ساله .....	۹۸۰۷	۵۴۹	۲۸۳
۴۴ - ۴۰ ساله .....	۶۶۰۹	۳۶۶	۱۶۹
۴۹ - ۴۵ ساله .....	۳۵۱۱	۱۷۹	۸۳
۵۴ - ۵۰ ساله .....	۲۱۵۷	۱۲۹	۶۶
۵۹ - ۵۵ ساله .....	۱۳۵۹	۸۴	۲۵
۶۴ - ۶۰ ساله .....	۱۱۱۶	۸۱	۳۸
۶۵ ساله و بیشتر .....	۱۸۶۱	۱۴۳	۶۴
نامشخص .....	۲۰	۰	۸

مأخذ - مرکز آمار ایران - نتایج تفصیلی سرشماری نفوس و مسکن ۱۳۷۵.

۱۶- مهاجران وارد شده طی ده سال گذشته بر حسب محل اقامت فعلی و جنس و آخرین محل اقامت قبلی : آبان ۱۳۷۵

محل اقامت فعلی و جنس	جمع	شهرستان محل سرشماری		سایر شهرستانهای استان محل سرشماری	
		شهر	آبادی	شهر	آبادی
کل استان .....	۶۵۶۰۷۶	۱۰۶۰۴۴	۱۷۲۸۱۴	۱۵۹۷۶۵	۶۳۰۷۵
مرد .....	۳۵۴۳۸۰	۵۳۹۲۴	۸۸۹۹۲	۸۶۵۱۹	۳۳۲۵۵
زن .....	۳۰۱۶۹۶	۵۲۱۲۰	۸۳۸۲۲	۷۳۲۴۶	۲۹۸۲۰
ساکن در نقاط شهری	۴۸۴۷۱۱	۶۵۹۹۳	۱۱۵۷۱۷	۱۲۷۶۹۷	۴۷۴۱۷
مرد .....	۲۵۶۶۱۸	۳۳۳۸۲	۵۹۷۸۹	۶۷۵۴۴	۲۴۶۷۸
زن .....	۲۲۸۰۹۳	۳۳۶۱۱	۵۵۹۲۸	۶۰۱۵۳	۲۲۷۳۹
ساکن در نقاط روستایی	۱۷۱۳۶۵	۴۰۰۵۱	۵۷۰۹۷	۳۲۰۶۸	۱۵۶۵۸
مرد .....	۹۷۷۶۲	۲۰۵۴۲	۲۹۲۰۳	۱۸۹۷۵	۸۵۷۷
زن .....	۷۳۶۰۳	۱۹۵۰۹	۲۷۸۹۴	۱۳۰۹۳	۷۰۸۱

محل اقامت فعلی و جنس	شهرستانهای سایر استانها	خارج از کشور	اظهار نشده
کل استان .....	۱۳۲۴۴۹	۹۵۰۰	۸۷۳۸
مرد .....	۷۹۱۵۶	۵۶۱۷	۴۸۶۸
زن .....	۵۳۲۹۳	۳۸۸۳	۳۸۷۰
ساکن در نقاط شهری	۱۱۰۵۹۳	۷۰۷۷	۷۳۴۱
مرد .....	۶۱۶۰۹	۴۰۳۸	۴۰۶۱
زن .....	۴۸۹۸۴	۳۰۳۹	۳۲۸۰
ساکن در نقاط روستایی	۲۱۸۵۶	۲۴۲۳	۱۳۹۷
مرد .....	۱۷۵۴۷	۱۵۷۹	۸۰۷
زن .....	۴۳۰۹	۸۴۴	۵۹۰

مأخذ - مرکز آمار ایران - نتایج تفصیلی سرشماری نفوس و مسکن ۱۳۷۵ .

۱۷-۲- مهاجران وارد شده طی ده سال گذشته بر حسب استان محل اقامت قبلی و محل اقامت فعلی :  
آبان ۱۳۷۵

کل استان			استان محل اقامت قبلی
زن	مرد	مرد و زن	
۳۰۱۶۹۶	۳۵۴۳۸۰	۶۵۶۰۷۶	جمع .....
۱۶۰۹	۲۰۹۸	۳۷۰۷	آذربایجان شرقی .....
۵۸۸	۲۶۳۳	۳۲۲۱	آذربایجان غربی .....
۱۹۵	۳۵۲	۵۴۷	اردبیل .....
۲۷۸۷	۳۳۶۸	۶۱۵۵	اصفهان .....
۱۴۵	۶۱۳	۷۵۸	ایلام .....
۶۷۲	۷۹۶	۱۴۶۸	بوشهر .....
۲۲۱۷۲	۲۷۷۵۱	۴۹۹۲۳	تهران .....
۱۱۷	۲۰۰	۳۱۷	چهار محال و بختیاری .....
۲۳۵۱۸۷	۲۵۸۳۲۶	۴۹۳۵۱۳	خراسان رضوی .....
۲۳۰۴	۶۸۳۸	۹۱۴۲	خوزستان .....
۱۸۱	۲۸۸	۴۶۹	زنجان .....
۲۰۵۴	۲۵۴۷	۴۶۰۱	سمنان .....
۶۴۱۹	۱۰۰۳۶	۱۶۴۵۵	سیستان و بلوچستان .....
۱۰۸۵	۱۷۲۲	۲۸۰۷	فارس .....
۸۱۶	۹۴۸	۱۷۶۴	قم .....
۸۱۱	۲۷۱۵	۳۵۲۶	کردستان .....
۱۷۸۷	۲۶۸۷	۴۴۷۴	کرمان .....
۷۷۳	۲۵۵۲	۳۳۲۵	کرمانشاه .....
۵۵	۶۱	۱۱۶	کهگیلویه و بویراحمد .....
۱۹۴۷	۲۱۶۸	۴۱۱۵	گیلان .....
۳۷۰	۵۲۷	۸۹۷	لرستان .....
۷۰۵۳	۹۸۳۶	۱۶۸۸۹	مازندران .....
۳۸۵	۷۰۲	۱۰۸۷	مرکزی .....
۱۵۹۷	۱۸۲۰	۳۴۱۷	هرمزگان .....
۴۲۵	۶۶۲	۱۰۸۷	همدان .....
۴۶۵۰	۵۲۱۷	۹۸۶۷	یزد .....
۳۸۷۰	۴۸۶۸	۸۷۳۸	خارج از کشور .....
۱۶۴۲	۲۰۴۹	۳۶۹۱	اظهار نشده .....





۱۷-۲- مهاجران وارد شده طی ده سال گذشته بر حسب استان محل اقامت قبلی و محل اقامت فعلی :  
آبان ۱۳۷۵ (دنباله)

ساکن در نقاط روستایی			ساکن در نقاط شهری			استان محل اقامت قبلی
زن	مرد	مرد و زن	زن	مرد	مرد و زن	
۷۳۶۰۳	۹۷۷۶۲	۱۷۱۳۶۵	۲۲۸۰۹۳	۲۵۶۶۱۸	۴۸۴۷۱۱	جمع .....
۷۹	۲۹۰	۳۶۹	۱۵۳۰	۱۸۰۸	۳۳۳۸	آذربایجان شرقی .....
۳۹	۱۱۱۹	۱۱۵۸	۵۴۹	۱۵۱۴	۲۰۶۳	آذربایجان غربی .....
۱۰	۵۲	۶۲	۱۸۵	۳۰۰	۴۸۵	اردبیل .....
۲۷۰	۵۰۵	۷۷۵	۲۵۱۷	۲۸۶۳	۵۳۸۰	اصفهان .....
۱۰	۲۴۶	۲۵۶	۱۳۵	۳۶۷	۵۰۲	ایلام .....
۱۲	۶۴	۷۶	۶۶۰	۷۳۲	۱۳۹۲	بوشهر .....
۲۲۵۴	۵۶۱۷	۷۸۷۱	۱۹۹۱۸	۲۲۱۳۴	۴۲۰۵۲	تهران .....
۲۷	۶۰	۸۷	۹۰	۱۴۰	۲۳۰	چهارمحال و بختیاری .....
۶۶۰۲۵	۷۵۴۷۶	۱۴۱۵۰۱	۱۶۹۱۶۲	۱۸۲۸۵۰	۳۵۲۰۱۲	خراسان رضوی .....
۱۴۱	۲۵۷۱	۲۷۱۲	۲۱۶۳	۴۲۶۷	۶۴۳۰	خوزستان .....
۳	۶۱	۶۴	۱۷۸	۲۲۷	۴۰۵	زنجان .....
۲۳۵	۴۰۴	۶۳۹	۱۸۱۹	۲۱۴۳	۳۹۶۲	سمنان .....
۶۵۲	۳۳۱۰	۳۹۶۲	۵۷۶۷	۷۷۲۶	۱۳۴۹۳	سیستان و بلوچستان .....
۳۴	۲۶۶	۳۰۰	۱۰۵۱	۱۴۵۶	۲۵۰۷	فارس .....
۴۶	۹۳	۱۳۹	۷۷۰	۸۵۵	۱۶۲۵	قم .....
۶۷	۱۱۲۳	۱۱۹۰	۷۴۴	۱۵۹۲	۲۳۳۶	کردستان .....
۱۱۲	۵۵۷	۶۶۹	۱۶۷۵	۲۱۳۰	۳۸۰۵	کرمان .....
۵۴	۹۱۶	۹۷۰	۷۱۹	۱۶۳۶	۲۳۵۵	کرمانشاه .....
۱	۱۰	۱۱	۵۴	۵۱	۱۰۵	کهگیلویه و بویراحمد .....
۱۰۳	۲۱۶	۳۱۹	۱۸۴۴	۱۹۵۲	۳۷۹۶	گیلان .....
۱۸	۷۲	۹۰	۳۵۲	۴۵۵	۸۰۷	لرستان .....
۸۵۵	۲۰۱۹	۲۸۷۴	۶۱۹۸	۷۸۱۷	۱۴۰۱۵	مازندران .....
۲۱	۱۹۵	۲۱۶	۳۶۴	۵۰۷	۸۷۱	مرکزی .....
۵۴	۱۶۷	۲۲۱	۱۵۴۳	۱۶۵۳	۳۱۹۶	هرمزگان .....
۹	۱۱۷	۱۲۶	۴۱۶	۵۴۵	۹۶۱	همدان .....
۱۵۹۹	۱۸۹۷	۳۴۹۶	۳۰۵۱	۳۳۲۰	۶۳۷۱	یزد .....
۵۹۰	۸۰۷	۱۳۹۷	۳۲۸۰	۴۰۶۱	۷۳۴۱	خارج از کشور .....
۲۸۳	۵۳۲	۸۱۵	۱۳۵۹	۱۵۱۷	۲۸۷۶	اظهار نشده .....

مأخذ - مرکز آمار ایران - نتایج تفصیلی سرشماری نفوس و مسکن ۱۳۷۵ .

۱۸- ۲- متولدین ثبت شده بر حسب جنس در نقاط شهری و روستایی

سال و شهرستان	جمع			نقاط شهری			نقاط روستایی		
	پسر و دختر	پسر	دختر	پسر و دختر	پسر	دختر	پسر و دختر	پسر	دختر
۱۳۸۰ .....	۹۵۰۱۷	۴۸۱۵۷	۴۶۸۶۰	۶۵۶۳۸	۳۳۱۹۶	۳۲۴۴۶	۲۹۳۷۹	۱۴۹۶۵	۱۴۴۱۴
۱۳۸۱ .....	۱۰۰۰۷۴	۵۰۹۵۸	۴۹۱۱۶	۶۹۰۷۵	۳۵۱۹۵	۳۳۸۸۰	۳۰۹۹۹	۱۵۷۶۳	۱۵۲۳۶
۱۳۸۲ .....	۱۰۳۹۶۷	۵۲۸۷۱	۵۱۰۹۶	۷۲۱۵۳	۳۶۶۵۴	۳۵۴۹۹	۳۱۸۱۴	۱۶۲۱۷	۱۵۵۹۷
۱۳۸۳ .....	۱۰۴۱۴۲	۵۳۲۶۹	۵۰۸۷۳	۷۲۱۲۶	۳۶۹۱۴	۳۵۲۱۲	۳۲۰۱۶	۱۶۳۵۵	۱۵۶۶۱
۱۳۸۴ .....	۱۰۹۸۱۸	۵۶۲۵۷	۵۳۵۶۱	۷۵۸۰۰	۳۸۸۷۶	۳۶۹۲۴	۳۴۰۱۸	۱۷۳۸۱	۱۶۶۳۷
بردسکن ..	۱۲۷۳	۶۴۲	۶۳۱	۵۳۴	۲۶۴	۲۷۰	۷۳۹	۳۷۸	۳۶۱
نایباده .....	۳۴۰۹	۱۷۲۰	۱۶۸۹	۱۳۳۷	۶۷۴	۶۶۳	۲۰۷۲	۱۰۴۶	۱۰۲۶
تربت جام	۶۴۹۶	۳۲۸۸	۳۲۰۸	۲۴۷۳	۱۲۵۷	۱۲۱۶	۴۰۲۳	۲۰۳۱	۱۹۹۲
تربت حیدریه	۶۲۶۸	۳۲۳۷	۳۰۳۱	۲۶۸۷	۱۳۴۹	۱۳۳۸	۳۵۸۱	۱۸۸۸	۱۶۹۳
چناران .....	۱۸۲۲	۹۳۶	۸۸۶	۸۷۴	۴۶۵	۴۰۹	۹۴۸	۴۷۱	۴۷۷
خلیل آباد	۸۲۷	۴۳۱	۳۹۶	۲۲۶	۱۲۶	۱۰۰	۶۰۱	۳۰۵	۲۹۶
خواف .....	۲۸۰۹	۱۴۹۰	۱۳۱۹	۱۰۸۸	۵۸۱	۵۰۷	۱۷۲۱	۹۰۹	۸۱۲
درگز .....	۱۵۵۱	۷۸۴	۷۶۷	۷۰۵	۳۵۵	۳۵۰	۸۴۶	۴۲۹	۴۱۷
رشتخوار ..	۸۸۶	۴۴۹	۴۳۷	۲۲۴	۱۲۰	۱۰۴	۶۶۲	۳۲۹	۳۳۳
سبزوار .....	۸۱۱۲	۴۱۶۱	۳۹۵۱	۴۶۰۲	۲۴۰۶	۲۱۹۶	۳۵۱۰	۱۷۵۵	۱۷۵۵
سرخس ...	۲۱۱۹	۱۱۰۴	۱۰۱۵	۶۳۷	۳۲۱	۳۱۶	۱۴۸۲	۷۸۳	۶۹۹
فردوس ...	۱۱۴۲	۵۸۳	۵۵۹	۸۳۶	۴۱۸	۴۱۸	۳۰۶	۱۶۵	۱۴۱
فریمان .....	۱۶۹۹	۸۵۴	۸۴۵	۹۴۲	۴۸۶	۴۵۶	۷۵۷	۳۶۸	۳۸۹
قوچان .....	۳۶۷۹	۱۸۸۰	۱۷۹۹	۱۸۶۳	۹۷۳	۸۹۰	۱۸۱۶	۹۰۷	۹۰۹
کاشمر .....	۳۰۲۳	۱۵۶۸	۱۴۵۵	۱۷۱۷	۸۸۸	۸۲۹	۱۳۰۶	۶۸۰	۶۲۶
کلات .....	۶۲۸	۳۰۳	۳۲۵	۱۳۲	۷۰	۶۲	۴۹۶	۲۳۳	۲۶۳
گناباد .....	۱۹۷۵	۱۰۱۶	۹۵۹	۱۱۲۶	۵۵۴	۵۷۲	۸۴۹	۴۶۲	۳۸۷
مشهد .....	۵۲۵۳۴	۲۶۸۹۹	۲۵۶۳۵	۴۸۸۴۳	۲۵۰۴۲	۲۳۸۰۱	۳۶۹۱	۱۸۵۷	۱۸۳۴
مه ولات ...	۶۲۰	۳۱۶	۳۰۴	۲۵۷	۱۲۵	۱۳۲	۳۶۳	۱۹۱	۱۷۲
نیشابور .....	۸۹۴۶	۴۵۹۶	۴۳۵۰	۴۶۹۷	۲۴۰۲	۲۲۹۵	۴۲۴۹	۲۱۹۴	۲۰۵۵

ماخذ- اداره کل ثبت احوال استان خراسان رضوی

۱۹- ۲- فوت شدگان ثبت شده بر حسب جنس در نقاط شهری و روستایی

سال و شهرستان	جمع			نقاط شهری			نقاط روستایی		
	مرد و زن	مرد	زن	مرد و زن	مرد	زن	مرد و زن	مرد	زن
۱۳۸۰.....	۳۱۲۵۵	۱۷۱۳۵	۱۴۱۲۰	۲۱۸۸۰	۱۳۴۴۸	۹۴۳۲	۹۳۷۵	۴۶۸۷	۴۶۸۸
۱۳۸۱.....	۳۱۹۲۲	۱۷۵۰۶	۱۴۴۱۶	۲۳۳۷۱	۱۳۳۰۶	۱۰۰۶۵	۸۵۵۱	۴۲۰۰	۴۳۵۱
۱۳۸۲.....	۲۹۹۸۴	۱۶۹۷۷	۱۳۰۰۷	۲۲۲۳۲	۱۲۶۹۳	۹۵۳۹	۷۷۵۲	۴۲۸۴	۳۴۶۸
۱۳۸۳.....	۲۹۷۰۲	۱۷۰۸۴	۱۲۶۱۸	۲۱۶۶۴	۱۳۵۵۰	۹۱۱۴	۸۰۳۸	۴۵۳۴	۳۵۰۴
۱۳۸۴.....	۳۱۹۶۲	۱۷۹۵۴	۱۴۰۰۸	۲۲۸۴۶	۱۳۲۷۹	۹۵۶۷	۹۱۱۶	۴۶۷۵	۴۴۴۱
بردسکن ...	۴۵۲	۲۵۱	۲۰۱	۱۹۰	۹۴	۹۶	۲۶۲	۱۵۷	۱۰۵
تایباد.....	۶۶۴	۳۴۵	۳۱۹	۲۷۳	۱۴۸	۱۲۵	۳۹۱	۱۹۷	۱۹۴
تربت جام	۹۵۲	۵۴۸	۴۰۴	۴۶۸	۲۷۴	۱۹۴	۴۸۴	۲۷۴	۲۱۰
تربت حیدریه	۱۵۳۷	۸۳۲	۷۰۵	۶۸۲	۳۸۸	۲۹۴	۸۵۵	۴۴۴	۴۱۱
چناران.....	۶۴۲	۳۵۱	۲۹۱	۳۲۹	۲۱۱	۱۱۸	۳۱۳	۱۴۰	۱۷۳
خلیل آباد	۱۶۵	۱۰۵	۶۰	۶۴	۴۵	۱۹	۱۰۱	۶۰	۴۱
خواف.....	۶۵۶	۳۲۰	۳۳۶	۲۷۸	۱۴۴	۱۳۴	۳۷۸	۱۷۶	۲۰۲
درگز.....	۵۵۳	۳۱۱	۲۴۲	۲۹۱	۱۶۰	۱۳۱	۲۶۲	۱۵۱	۱۱۱
رشتخوار	۲۳۴	۱۰۸	۱۲۶	۳۴	۱۷	۱۷	۲۰۰	۹۱	۱۰۹
سبزوار.....	۳۰۹۸	۱۷۰۷	۱۳۹۱	۱۶۸۲	۹۷۳	۷۰۹	۱۴۱۶	۷۳۴	۶۸۲
سرخس.....	۲۸۹	۱۸۲	۱۰۷	۱۰۹	۷۴	۳۵	۱۸۰	۱۰۸	۷۲
فردوس.....	۳۴۸	۱۹۷	۱۵۱	۱۸۸	۱۰۷	۸۱	۱۶۰	۹۰	۷۰
فریمان.....	۳۰۹	۱۷۶	۱۳۳	۱۸۰	۱۰۴	۷۶	۱۲۹	۷۲	۵۷
قوچان.....	۱۳۷۵	۷۲۴	۶۵۱	۵۳۲	۳۰۰	۲۳۲	۸۴۳	۴۲۴	۴۱۹
کاشمر.....	۷۲۸	۴۴۴	۲۸۴	۳۹۷	۲۴۳	۱۵۴	۳۳۱	۲۰۱	۱۳۰
کلات.....	۳۴۱	۱۱۷	۲۲۴	۶۹	۲۷	۴۲	۲۷۲	۹۰	۱۸۲
گناباد.....	۷۱۱	۴۱۰	۳۰۱	۴۲۰	۲۵۴	۱۶۶	۲۹۱	۱۵۶	۱۳۵
مه ولات.....	۲۳۸	۱۲۸	۱۱۰	۶۰	۳۸	۲۲	۱۷۸	۹۰	۸۸
مشهد.....	۱۶۳۰۶	۹۳۵۸	۶۹۴۸	۱۵۳۹۸	۸۹۷۴	۶۴۲۴	۹۰۸	۳۸۴	۵۲۴
نیشابور.....	۲۳۶۴	۱۳۴۰	۱۰۲۴	۱۲۰۲	۷۰۴	۴۹۸	۱۱۶۲	۶۳۶	۵۲۶

مأخذ - اداره کل ثبت احوال استان خراسان رضوی .

۲۰- فوت شدگان ثبت شده بر حسب جنس در نقاط شهری شهرستان مشهد

زن	مرد	مرد و زن	سال و گروه سنی
۵۷۲۲	۷۶۳۱	۱۳۳۵۳	..... ۱۳۸۰
۶۲۶۸	۸۴۹۴	۱۴۷۶۲	..... ۱۳۸۱
۶۶۸۵	۹۱۳۵	۱۵۸۲۰	..... ۱۳۸۲
۶۱۵۱	۸۶۳۷	۱۴۷۸۸	..... ۱۳۸۳
۶۴۲۴	۸۹۷۴	۱۵۳۹۸	..... ۱۳۸۴
۱۰۲۸	۱۳۷۳	۲۴۰۱	..... کمتر از یک سال
۱۸۶	۱۹۷	۳۸۳	..... ۱-۴ ساله
۸۱	۸۷	۱۶۸	..... ۵-۹ ساله
۶۶	۹۳	۱۵۹	..... ۱۰-۱۴ ساله
۱۴۷	۲۸۰	۴۲۷	..... ۱۵-۱۹ ساله
۱۳۸	۴۲۹	۵۶۷	..... ۲۰-۲۴ ساله
۱۰۴	۳۴۸	۴۵۲	..... ۲۵-۲۹ ساله
۲۴۲	۵۲۴	۷۶۶	..... ۳۰-۳۹ ساله
۳۲۵	۶۹۰	۱۰۱۵	..... ۴۰-۴۹ ساله
۵۱۰	۷۵۴	۱۲۶۴	..... ۵۰-۵۹ ساله
۳۵۹۷	۴۱۹۹	۷۷۹۶	..... ۶۰ ساله و بیشتر

مأخذ - اداره کل ثبت احوال استان خراسان رضوی .

۲۱- وضع زناشویی جمعیت ۱۰ ساله و بیشتر بر حسب سن و جنس: آبان ۱۳۷۵

شرح	جمع مرد و زن	مرد				
		جمع	دارای همسر	بی همسر بر اثر فوت همسر	بی همسر بر اثر طلاق	هرگز ازدواج نکرده
جمع .....	۳۵۴۹۱۱۳	۱۷۶۸۵۸۲	۹۴۰۴۶۹	۲۰۲۲۳	۴۲۸۲	۷۹۶۳۸۸
۱۰-۱۴ ساله	۷۵۲۴۲۷	۳۸۲۱۴۲	۱۸۷۵	۲۰۹	۱۹۱	۳۷۹۸۵۲
۱۵-۱۹ ساله	۵۷۱۸۳۵	۲۸۰۵۴۴	۹۳۹۷	۱۷۶	۱۸۷	۲۶۶۸۹۳
۲۰-۲۴ ساله	۳۸۶۱۸۴	۱۷۷۲۷۶	۶۶۶۸۵	۲۴۷	۳۱۹	۱۰۸۲۷۱
۲۵-۲۹ ساله	۳۴۶۹۷۳	۱۷۰۹۰۶	۱۴۰۰۳۲	۲۴۲	۵۰۸	۲۹۹۰۵
۳۰-۳۴ ساله	۲۹۵۴۰۰	۱۴۸۱۷۷	۱۴۱۲۴۱	۳۰۰	۵۵۷	۵۸۴۴
۳۵-۳۹ ساله	۲۷۷۸۷۱	۱۳۹۲۵۱	۱۳۵۹۱۰	۴۱۳	۵۸۲	۲۱۶۳
۴۰-۴۴ ساله	۲۱۰۳۱۹	۱۰۴۷۲۰	۱۰۲۶۲۹	۵۴۵	۳۸۹	۱۰۲۹
۴۵-۴۹ ساله	۱۳۹۶۸۳	۶۶۹۱۷	۶۵۶۱۰	۵۰۰	۲۵۱	۴۷۲
۵۰-۵۴ ساله	۱۳۰۹۸۳	۶۵۱۷۴	۶۳۶۶۰	۷۹۵	۲۳۰	۳۹۵
۵۵-۵۹ ساله	۱۰۸۱۲۸	۵۵۵۴۸	۵۳۸۴۶	۱۱۱۶	۲۰۰	۳۰۰
۶۰-۶۴ ساله	۱۱۶۶۷۳	۶۲۴۱۳	۵۹۴۲۸	۲۲۶۳	۲۶۱	۳۵۷
۶۵ ساله و بیشتر	۲۱۱۸۰۶	۱۱۵۰۱۳	۱۰۰۰۰۳	۱۳۴۱۰	۶۰۷	۵۷۸
نا مشخص	۸۳۱	۵۰۱	۱۵۳	۷	.	۳۲۹



۲۱- ۲- وضع زناشویی جمعیت ۱۰ ساله و بیشتر بر حسب سن و جنس: آبان ۱۳۷۵ (دنباله)

شرح	جمع مرد و زن	مرد				
		جمع	دارای همسر	بی همسر برائرفوت همسر	بی همسر برائرتطلاق	هرگز ازدواج نکرده
<b>ساکن در نقاط شهری</b>	<b>۲۲۱۲۹۸۴</b>	<b>۱۱۱۸۶۰۵</b>	<b>۵۹۰۹۰۹</b>	<b>۹۹۱۹</b>	<b>۳۰۷۰</b>	<b>۵۱۰۸۶۶</b>
..... ۱۰-۱۴ ساله	۴۶۲۴۵۹	۲۳۵۵۱۱	۱۰۵۴	۱۱۸	۱۲۹	۲۳۴۲۰۰
..... ۱۵-۱۹ ساله	۳۵۰۲۹۸	۱۷۵۰۹۷	۴۳۱۱	۹۴	۱۳۴	۱۶۸۶۲۵
..... ۲۰-۲۴ ساله	۲۳۵۲۷۲	۱۱۰۶۴۷	۳۴۹۱۸	۱۲۹	۲۱۵	۷۴۷۳۵
..... ۲۵-۲۹ ساله	۲۲۹۳۹۷	۱۱۴۰۹۹	۸۹۰۴۱	۱۵۷	۳۸۴	۲۴۲۰۶
..... ۳۰-۳۴ ساله	۲۰۳۱۴۵	۱۰۳۵۱۷	۹۷۷۲۱	۲۰۷	۴۴۱	۴۹۶۲
..... ۳۵-۳۹ ساله	۱۸۸۳۸۹	۹۶۷۹۳	۹۴۱۹۱	۲۶۴	۴۵۵	۱۷۴۵
..... ۴۰-۴۴ ساله	۱۴۲۰۲۷	۷۳۸۱۸	۷۲۳۰۱	۳۲۶	۳۲۴	۷۶۹
..... ۴۵-۴۹ ساله	۹۰۲۸۵	۴۵۴۶۴	۴۴۵۴۱	۳۱۹	۱۹۷	۳۴۹
..... ۵۰-۵۴ ساله	۷۸۵۴۱	۴۰۸۳۸	۳۹۸۸۳	۴۵۳	۱۶۹	۲۶۴
..... ۵۵-۵۹ ساله	۶۱۲۱۹	۳۲۱۹۹	۳۱۲۲۳	۶۰۸	۱۳۱	۱۷۹
..... ۶۰-۶۴ ساله	۶۱۳۶۵	۳۲۶۹۹	۳۱۲۱۵	۱۰۶۵	۱۵۱	۲۰۷
..... ۶۵ ساله و بیشتر	۱۰۹۸۶۶	۵۷۴۸۹	۵۰۳۸۵	۶۱۷۳	۳۴۰	۳۳۳
..... نا مشخص	۷۲۱	۴۳۴	۱۲۵	۶	.	۲۹۲
<b>ساکن در نقاط روستایی</b>	<b>۱۳۳۶۱۲۹</b>	<b>۶۴۹۹۷۷</b>	<b>۳۴۹۵۶۰</b>	<b>۱۰۳۰۴</b>	<b>۱۲۱۲</b>	<b>۲۸۵۵۲۲</b>
..... ۱۰-۱۴ ساله	۲۸۹۹۶۸	۱۴۶۶۳۱	۸۲۱	۹۱	۶۲	۱۴۵۶۵۲
..... ۱۵-۱۹ ساله	۲۲۱۵۳۷	۱۰۵۴۴۷	۵۰۸۶	۸۲	۵۳	۹۸۲۶۸
..... ۲۰-۲۴ ساله	۱۵۰۹۱۲	۶۶۶۲۹	۳۱۷۶۷	۱۱۸	۱۰۴	۳۳۵۳۶
..... ۲۵-۲۹ ساله	۱۱۷۵۷۶	۵۶۸۰۷	۵۰۹۹۱	۸۵	۱۲۴	۵۶۹۹
..... ۳۰-۳۴ ساله	۹۲۲۵۵	۴۴۶۶۰	۴۳۵۲۰	۹۳	۱۱۶	۸۸۲
..... ۳۵-۳۹ ساله	۸۹۴۸۲	۴۲۴۵۸	۴۱۷۱۹	۱۴۹	۱۲۷	۴۱۸
..... ۴۰-۴۴ ساله	۶۸۲۹۲	۳۰۹۰۲	۳۰۳۲۸	۲۱۹	۶۵	۲۶۰
..... ۴۵-۴۹ ساله	۴۹۳۹۸	۲۱۴۵۳	۲۱۰۶۹	۱۸۱	۵۴	۱۲۳
..... ۵۰-۵۴ ساله	۵۲۴۴۲	۲۴۳۳۶	۲۳۷۷۷	۳۴۲	۶۱	۱۳۱
..... ۵۵-۵۹ ساله	۴۶۹۰۹	۲۳۳۴۹	۲۲۶۲۳	۵۰۸	۶۹	۱۲۱
..... ۶۰-۶۴ ساله	۵۵۳۰۸	۲۹۷۱۴	۲۸۲۱۳	۱۱۹۸	۱۱۰	۱۵۰
..... ۶۵ ساله و بیشتر	۱۰۱۹۴۰	۵۷۵۲۴	۴۹۶۱۸	۷۲۳۷	۲۶۷	۲۴۵
..... نا مشخص	۱۱۰	۶۷	۲۸	۱	.	۳۷



۲۱- وضع زناشویی جمعیت ۱۰ ساله و بیشتر بر حسب سن و جنس: آبان ۱۳۷۵ (دنباله)

زن						شرح
اظهار نشده	هرگز ازدواج نکرده	بی همسر بر اثر طلاق	بی همسر بر اثر فوت همسر	دارای همسر	جمع	
۱۶۵۶۳	۶۸۹۴۸۵	۹۵۲۶	۱۰۲۲۴۶	۹۶۲۷۱۴	۱۷۸۰۵۳۴	جمع .....
۹۶۳۲	۳۵۵۱۳۲	۲۲۶	۲۶۰	۵۰۳۵	۳۷۰۲۸۵	..... ۱۰-۱۴ ساله
۲۷۹۲	۲۲۸۶۳۱	۴۰۷	۳۲۵	۵۹۱۳۶	۲۹۱۲۹۱	..... ۱۵-۱۹ ساله
۱۰۵۱	۷۲۵۲۷	۹۴۹	۶۶۸	۱۳۳۷۱۳	۲۰۸۹۰۸	..... ۲۰-۲۴ ساله
۴۷۴	۲۰۱۲۷	۱۳۷۸	۱۳۸۸	۱۵۲۷۰۰	۱۷۶۰۶۷	..... ۲۵-۲۹ ساله
۲۵۰	۶۴۹۶	۱۲۸۱	۲۵۰۵	۱۳۶۶۹۱	۱۴۷۲۲۳	..... ۳۰-۳۴ ساله
۲۱۷	۲۸۱۳	۱۲۲۷	۴۳۱۹	۱۳۰۰۴۴	۱۳۸۶۲۰	..... ۳۵-۳۹ ساله
۱۷۵	۱۱۸۳	۹۳۰	۵۴۷۳	۹۷۸۳۸	۱۰۵۵۹۹	..... ۴۰-۴۴ ساله
۱۴۳	۶۲۳	۶۴۷	۵۸۶۴	۶۵۴۸۹	۷۲۷۶۶	..... ۴۵-۴۹ ساله
۱۴۲	۴۳۴	۶۲۰	۸۲۲۵	۵۶۳۸۸	۶۵۸۰۹	..... ۵۰-۵۴ ساله
۲۰۹	۳۱۱	۴۷۴	۹۴۱۳	۴۲۱۷۶	۵۲۵۸۳	..... ۵۵-۵۹ ساله
۳۰۳	۳۵۵	۴۷۶	۱۴۶۹۲	۳۸۴۳۴	۵۴۲۶۰	..... ۶۰-۶۴ ساله
۱۱۶۳	۷۰۶	۹۰۹	۴۹۰۷۶	۴۴۹۳۹	۹۶۷۹۳	..... ۶۵ ساله و بیشتر
۱۲	۱۴۷	۲	۳۸	۱۳۱	۳۳۰	..... نا مشخص



۲۱- ۲- وضع زناشویی جمعیت ۱۰ ساله و بیشتر بر حسب سن و جنس: آبان ۱۳۷۵ (دنباله)

زن						شرح
اطهار نشده	هرگز ازدواج نکرده	بی همسر بر اثر طلاق	بی همسر بر اثر فوت همسر	دارای همسر	جمع	
۱۱۰۴۸	۴۱۶۶۳۳	۷۰۱۵	۶۰۷۱۰	۵۹۸۹۷۶	۱۰۹۴۳۸۲	<b>ساکن در نقاط شهری</b>
۶۵۱۶	۲۱۷۴۹۴	۱۵۴	۱۴۰	۲۶۴۴	۲۲۶۹۴۸	..... ۱۰-۱۴ ساله
۱۷۹۷	۱۳۹۶۹۳	۲۶۶	۱۷۳	۳۳۲۷۲	۱۷۵۲۰۱	..... ۱۵-۱۹ ساله
۶۳۲	۴۰۱۴۵	۶۱۲	۳۵۲	۸۲۸۸۴	۱۲۴۶۲۵	..... ۲۰-۲۴ ساله
۲۸۸	۱۱۰۵۳	۱۰۱۴	۸۶۹	۱۰۲۰۷۴	۱۱۵۲۹۸	..... ۲۵-۲۹ ساله
۱۶۷	۳۸۳۸	۹۸۳	۱۶۷۶	۹۲۹۶۴	۹۹۶۲۸	..... ۳۰-۳۴ ساله
۱۵۷	۱۸۴۵	۹۶۰	۲۸۳۴	۸۵۸۰۰	۹۱۵۹۶	..... ۳۵-۳۹ ساله
۱۲۵	۸۰۸	۷۴۳	۳۵۶۴	۶۲۹۶۹	۶۸۲۰۹	..... ۴۰-۴۴ ساله
۱۰۶	۴۶۳	۵۱۹	۳۸۳۳	۳۹۹۰۰	۴۴۸۲۱	..... ۴۵-۴۹ ساله
۹۶	۲۸۱	۴۸۷	۴۹۹۲	۳۱۸۴۷	۳۷۷۰۳	..... ۵۰-۵۴ ساله
۱۴۶	۲۰۹	۳۳۶	۵۶۶۰	۲۲۶۷۲	۲۹۰۲۳	..... ۵۵-۵۹ ساله
۲۱۳	۲۲۲	۳۳۶	۸۴۱۷	۱۹۴۷۸	۲۸۶۶۶	..... ۶۰-۶۴ ساله
۷۹۶	۴۴۴	۶۰۳	۲۸۱۶۸	۲۲۳۶۶	۵۲۳۷۷	..... ۶۵ ساله و بیشتر
۹	۱۳۸	۲	۳۲	۱۰۶	۲۸۷	..... نا مشخص
<b>۵۵۱۵</b>	<b>۲۷۲۸۵۲</b>	<b>۲۵۱۱</b>	<b>۴۱۵۳۶</b>	<b>۳۶۳۷۳۸</b>	<b>۶۸۱۶۵۲</b>	<b>ساکن در نقاط روستایی</b>
۳۱۱۶	۱۳۷۶۳۸	۷۲	۱۲۰	۲۳۹۱	۱۴۳۳۳۷	..... ۱۰-۱۴ ساله
۹۹۵	۸۸۹۳۸	۱۴۱	۱۵۲	۲۵۸۶۴	۱۱۶۰۹۰	..... ۱۵-۱۹ ساله
۴۱۹	۳۲۳۸۲	۳۳۷	۳۱۶	۵۰۸۲۹	۸۴۲۸۳	..... ۲۰-۲۴ ساله
۱۸۶	۹۰۷۴	۳۶۴	۵۱۹	۵۰۶۲۶	۶۰۷۶۹	..... ۲۵-۲۹ ساله
۸۳	۲۶۵۸	۲۹۸	۸۲۹	۴۳۷۲۷	۴۷۵۹۵	..... ۳۰-۳۴ ساله
۶۰	۹۶۸	۲۶۷	۱۴۸۵	۴۴۲۴۴	۴۷۰۲۴	..... ۳۵-۳۹ ساله
۵۰	۳۷۵	۱۸۷	۱۹۰۹	۳۴۸۶۹	۳۷۳۹۰	..... ۴۰-۴۴ ساله
۳۷	۱۶۰	۱۲۸	۲۰۳۱	۲۵۵۸۹	۲۷۹۴۵	..... ۴۵-۴۹ ساله
۴۶	۱۵۳	۱۳۳	۳۲۳۳	۲۴۵۴۱	۲۸۱۰۶	..... ۵۰-۵۴ ساله
۶۳	۱۰۲	۱۳۸	۳۷۵۳	۱۹۵۰۴	۲۳۵۶۰	..... ۵۵-۵۹ ساله
۹۰	۱۳۳	۱۴۰	۶۲۷۵	۱۸۹۵۶	۲۵۵۹۴	..... ۶۰-۶۴ ساله
۳۶۷	۲۶۲	۳۰۶	۲۰۹۰۸	۲۲۵۷۳	۴۴۴۱۶	..... ۶۵ ساله و بیشتر
۳	۹	۰	۶	۲۵	۴۳	..... نا مشخص

۱- اطلاعات جدول فوق بدون احتساب خانوارهای غیر ساکن آمده است. مأخذ - مرکز آمار ایران - نتایج تفصیلی سرشماری نفوس و مسکن ۱۳۷۵




۲۲- ازدواج و طلاق ثبت شده در نقاط شهری و روستایی


شهرستان	جمع		نقاط شهری		نقاط روستایی	
	ازدواج	طلاق	ازدواج	طلاق	ازدواج	طلاق
..... ۱۳۸۰	۶۲۰۳۶	۶۱۷۴	۴۷۸۱۶	۵۵۰۰	۱۴۲۲۰	۶۷۴
..... ۱۳۸۱	۶۰۸۶۸	۶۷۹۷	۴۷۴۰۴	۶۱۵۴	۱۳۴۶۴	۶۴۳
..... ۱۳۸۲	۶۰۹۶۱	۷۰۶۹	۴۱۲۷۰	۵۸۳۴	۱۹۶۹۱	۱۲۳۵
..... ۱۳۸۳	۶۵۸۱۵	۷۰۵۱	۴۴۳۳۷	۵۶۹۵	۲۱۴۷۸	۱۳۵۶
..... ۱۳۸۴	۷۴۳۶۴	۸۱۵۱	۴۸۰۸۹	۵۹۹۸	۲۶۲۷۵	۲۱۵۳
..... بردسکن	۱۱۸۸	۲۵۴	۴۳۶	۱۳۲	۷۵۲	۱۲۲
..... تایباد	۱۹۸۵	۱۵۲	۷۹۴	۷۵	۱۱۹۱	۷۷
..... تربت جام	۳۴۶۶	۲۰۷	۱۳۵۴	۱۲۵	۲۱۱۲	۸۲
..... تربت حیدریه	۳۸۳۷	۵۵۸	۱۶۴۷	۲۶۶	۲۱۹۰	۲۹۲
..... چناران	۱۸۱۶	۰	۱۰۱۴	۰	۸۰۲	۰
..... خلیل آباد	۳۰۳	۰	۱۶۵	۰	۱۳۸	۰
..... خواف	۱۴۵۰	۰	۶۰۴	۰	۸۴۶	۰
..... درگز	۹۱۴	۰	۴۸۸	۰	۴۲۶	۰
..... رشتخوار	۲۷۳	۰	۵۷	۰	۲۱۶	۰
..... سبزوار	۶۴۵۷	۶۰۸	۳۳۹۴	۴۱۱	۳۰۶۳	۱۹۷
..... سرخس	۸۹۶	۴۸	۲۳۶	۲۸	۶۶۰	۲۰
..... فردوس	۷۶۴	۲۱	۴۸۸	۱۵	۲۷۶	۶
..... فریمان	۱۳۹۳	۵۷	۸۵۴	۴۳	۵۳۹	۱۴
..... قوچان	۲۸۱۰	۳۵۱	۱۲۶۰	۲۰۲	۱۵۵۰	۱۴۹
..... کاشمر	۲۷۸۵	۶۴	۱۳۵۳	۳۸	۱۴۳۲	۲۶
..... کلات	۳۶۵	۲۱	۹۸	۸	۲۶۷	۱۳
..... گناباد	۱۴۷۹	۹۰	۷۰۳	۴۷	۷۷۶	۴۳
..... مه ولات	۹۲۳	۰	۴۹۷	۰	۴۲۶	۰
..... مشهد	۳۴۹۴۱	۵۱۰۲	۲۹۸۰۹	۴۲۲۳	۵۱۳۲	۸۷۹
..... نیشابور	۶۳۱۹	۶۱۸	۲۸۳۸	۳۸۵	۳۴۸۱	۲۳۳

مأخذ - اداره کل ثبت احوال استان خراسان رضوی .

۳- ۲- درصد ازدواج به تفکیک شهر و روستا : سال ۱۳۸۴



۴- ۲- درصد طلاق به تفکیک شهر و روستا : سال ۱۳۸۴



۲۳- ۲- میزان ها و شاخص های عمده جمعیتی بر حسب جنس در نقاط شهری و روستایی

آبان ۱۳۷۵			شرح
نقاط روستایی	نقاط شهری	کل استان	
۱۸۵۶۰۷۲	۲۹۲۱۹۹۲	۴۷۸۰۱۳۲	مرد و زن .....
۲۳/۷۰	۴۷/۱۳	۲۳/۶۲	میانگین سنی .....
۱۷/۷۴	۱۹/۰۱	۱۸/۴۸	میانه سنی .....
۹۱۵۴۳۲	۱۴۷۹۸۵۱	۲۳۹۶۳۲۱	مرد .....
۲۳/۸۰	۲۳/۷۰	۲۳/۷۴	میانگین سنی .....
۱۷/۲۵	۱۸/۹۴	۱۸/۲۵	میانه سنی .....
۹۴۰۶۴۰	۱۴۴۲۱۴۱	۲۳۸۳۸۱۱	زن .....
۲۳/۶۰	۲۳/۴۳	۲۳/۵۰	میانگین سنی .....
۱۸/۲۲	۱۹/۰۹	۱۸/۷۰	میانه سنی .....

۱ - اختلاف سر جمع نقاط شهری و روستایی با کل استان به دلیل عدم درج خانوارهای غیر ساکن می باشد .  
 مأخذ - مرکز آمار ایران - نتایج تفصیلی سرشماری نفوس و مسکن ۱۳۷۵ .